



PRODUKTKATALOG INSTITUSJON



Invacare® **Kommune-Institusjon-Sykehus**

Invacare er en ledende leverandør av tekniske hjelpemidler, og har lang erfaring med store og små leveranser til norske institusjoner. Invacare har salgs- og supportrepresentanter over hele landet, og vi bidrar gjerne med vår kunnskap og assistanse ved produktvalg og service. På neste side finner du kontaktinformasjon til en representant nær deg. I denne katalogen presenterer vi et bredt produktsortiment som vil kunne dekke mange av de behov som finnes i ulike helseinstitusjoner. Vi håper du gjennom denne katalogen vil bli bedre kjent med våre produkter. Ikke nøl med å ta kontakt - vi er her for deg!

Vi gleder oss til å hjelpe deg!



Kontaktinformasjon salgsapparat

| Distrikt | Kontaktperson | E-post | Telefon |
|--------------------------------|------------------------|------------------------|------------|
| Salgssjef Region Øst | Karianne Nyruud Jansen | knjansen@invacare.com | 915 42 478 |
| Salgssjef Region Nord-Vest-Sør | Rune Sandbakk | rsandbakk@invacare.com | 909 38 220 |
| Oslo | Aina Evensen | aevensen@invacare.com | 976 09 418 |
| Øst-Viken | Aina Evensen | aevensen@invacare.com | 976 09 418 |
| Innlandet | Bjørn Sæther | bsaether@invacare.com | 917 33 399 |
| Vest-Viken | Karianne Nyruud Jansen | knjansen@invacare.com | 915 42 478 |
| Vestfold og Telemark | Karianne Nyruud Jansen | knjansen@invacare.com | 915 42 478 |
| Agder | Jens Aspås | jaspas@invacare.com | 913 80 353 |
| Rogaland | Oddmar Byberg | obyberg@invacare.com | 907 43 640 |
| Vestland | Trond Langeland | tlangela@invacare.com | 907 40 097 |
| Møre og Romsdal | Ødegaard Engros AS | ode@norengros.no | 701 09 292 |
| Trøndelag | Arild Nordgaard | anordgaa@invacare.com | 415 22 260 |
| Møre og Romsdal | Kathrine R. Pedersen | krokkepe@invacare.com | 911 53 091 |
| Trøndelag | Kathrine R. Pedersen | krokkepe@invacare.com | 911 53 091 |
| Troms og Finnmark | Knut Hagen | khagen@invacare.com | 917 73 709 |
| Nordland | Knut Hagen | khagen@invacare.com | 917 73 709 |
| Nordland | Helseservice Engros AS | hs@norengros.no | 761 17 500 |
| Troms og Finnmark | Helseservice Engros AS | hs@norengros.no | 761 17 500 |

Kontaktinformasjon kundeservice



Hva kan vi hjelpe deg med?

Vi ønsker å være der for våre kunder! Ved spørsmål, ikke nøl med å ta kontakt med vår kundeserviceavdeling:

Telefon 22 57 95 00
E-post norway@invacare.com

Vår åpningstid er mellom klokken 0800 og 1600 fra mandag til fredag.

Kontaktinformasjon teknisk service

Til tjeneste!

Invacare har egen serviceavdeling med sertifiserte teknikere som hjelper deg ved behov. Vi har dyktige teknikere og servicepartnere over hele landet som blir løpende etterutdannet for alltid å være oppdatert på den seneste utviklingen.

Telefon **22 57 95 00**
E-post **teknisk@invacare.com**

Vår hjemmeside – www.invacare.no

På vår hjemmeside finner du oppdaterte opplysninger om alle våre produkter. Du kan laste ned produktbrosjyrer, brukermanualer og reservedelskataloger, og du finner en oversikt over hvem i Invacare som betjener deg i ditt distrikt.

Innholdsfortegnelse



Senger

| | | |
|--------------------------------|----------------------------------|-----------|
| Pleie- og sykehjemsseng | <i>Invacare Nordbed Ultra</i> | 6 |
| | <i>Invacare Nordbed Optimo</i> | 10 |
| | <i>Invacare Nordbed Tilbehør</i> | 12 |
| | <i>Invacare SB 755</i> | 20 |
| Sykehusseng | <i>Invacare SB 910</i> | 24 |
| Seng med høy brukervekt | <i>Invacare Octave®</i> | 28 |
| | <i>Invacare Soft Tilt 2.0</i> | 30 |
| Barneseng | <i>Invacare Nordbed Kid</i> | 34 |

Sengebord

| | |
|---------------------------|-----------|
| <i>Invacare Sengebord</i> | 40 |
|---------------------------|-----------|

Madrasser

| | | |
|---|---|-----------|
| Statisk - Skum | <i>Invacare Essential Touch</i> | 44 |
| | <i>Invacare Dacapo® familien</i> | 46 |
| | <i>Invacare Softform® Premier</i> | 53 |
| | <i>Invacare Softform® Premier MaxiGlide</i> | 55 |
| | <i>Invacare Softform® Premier Spinal</i> | 57 |
| | <i>Invacare Softform® Bariatri</i> | 60 |
| Hybrid (statisk/dynamisk) - Skum og luft | <i>Invacare Softform® Premier Active 2 RX</i> | 62 |
| | <i>Invacare InvaSoft</i> | 66 |
| Statisk - Luft | <i>Vicair® Academy Madrass</i> | 72 |
| Dynamisk - Luft | <i>Invacare SoftCloud™ Top (overmadrass)</i> | 74 |
| | <i>Invacare SoftCloud™ Air</i> | 78 |
| | <i>Invacare SoftCloud™ Ace</i> | 78 |
| | <i>Invacare SoftCloud™ Pro</i> | 78 |

Rygg og sitteputer

| | |
|-----------------------------------|-----------|
| <i>Invacare Vicair Sitteputer</i> | 81 |
|-----------------------------------|-----------|

Hælavlaster

| | |
|--|-----------|
| <i>Invacare MaxxCare Pro Evolution</i> | 84 |
|--|-----------|

Personløftere

| | | |
|----------------------------|-----------------------------|------------|
| Passiv personløfter | <i>Invacare Birdie®EVO</i> | 86 |
| Aktiv personløfter | <i>Invacare ISA</i> | 90 |
| Takheis | <i>Invacare Robin®</i> | 94 |
| Takskinner | <i>Invacare EC-Track</i> | 98 |
| Seil | <i>Invacare seilprogram</i> | 100 |
| | Artikkelnummer seilprogram | 108 |

Oksygenprodukter

| | | |
|-------------------------|---|------------|
| Oksygenprodukter | <i>Invacare Perfecto₂ V</i> | 110 |
| | <i>Invacare Platinum® 9</i> | 112 |
| | <i>Invacare Platinum Mobile</i> | 114 |
| | <i>Invacare Homefill® II</i> | 120 |
| Tilbehør | <i>Invacare Tilbehør oksygenprodukter</i> | 124 |



Manuelle rullestoler

| | | |
|---------------------------|--|------------|
| Komfortrullestol | Rea® Azalea®-familien | 126 |
| Transportrullestol | Rea® Spirea®⁴_{NG} | 130 |
| | Invacare Action®³_{NG} | 133 |
| | Invacare Ampla | 136 |

NYHET



Ganghjelpemidler

| | | |
|-----------------------------|---|------------|
| Gåbord og rullatorer | Dolomite Step Up | 142 |
| | Dolomite Jazz, Futura, Symphony, Alpha Basic, Soprano, Maxi +, Invacare Banjo, Asteria | 146 |
| | Dolomite Gloss | 152 |



Hygieneprodukter

| | | |
|--|---|------------|
| Dusj- og toalettstoler med hjul | Aquatec Ocean Ergo / Ocean Ergo XL | 156 |
| | Aquatec Ocean Ergo VIP / Ocean Ergo VIP XL | 162 |
| | Aquatec Ocean Ergo Dual-VIP | 162 |
| | Aquatec Ocean E-VIP | |
| | Aquatec Ocean - Tilbehør | 168 |
| | Invacare Lima | 174 |
| | Invacare Cascata H720T | 174 |
| Toalettstoler uten hjul | Invacare H340 Izzo | |
| | Invacare Omega Eco | |
| Dusjkrakker og -stoler | Aquatec Dot/Disk on Dot | 181 |
| | Invacare I-Fit 9780E / I-Fit 9781E | 182 |
| | Invacare Alizé H2240/1 | 180 |
| | Aquatec Pico | 184 |
| | Aquatec Pico 3 i 1 | 185 |
| | Aquatec Sorrento dusjkrakk/dusjstol | 188 |
| Badekarseter | Aquatec Sorrento badekarseter | 188 |
| Badekarheiser | Aquatec Orca/Orca XL for sittende posisjon | 190 |
| Veggmonterte dusjseter | Aquatec Sansibar | 194 |
| | Invacare R8802 | 197 |
| | Invacare R8804,60 | 197 |
| Badekarbrett | Invacare Marina/Marina XL | 198 |
| Tilbehør hygiene | Aquatec Trans/Disc | 177 |
| | Aquatec Step | 177 |
| Toalettforhøyere | Aquatec 90000 | 200 |

NordBed Ultra NordBed Optimo



ERGOMOVE™ TEKNOLOGI | SIKKERHET | SELVSTENDIGHET



Innovative NordBed Ultra

Pasienter med særlige behov og som er avhengige av hjelp, trenger produkter som enkelt kan tilpasses deres behov. Dette gjelder spesielt personer med demens. **NordBed Ultra** er et utmerket valg grunnet de mange tilpasningsmulighetene som sengen tilbyr. Den har et gjenkjennelig estetisk design, som er ideelt for å gi pasienten følelsen av å være hjemme. Ved hjelp av automatisk tilpasning av liggeflaten, reduseres risikoen for forskyvning i sengen når pasienten skal endre stilling.

ErgoMove-teknologi

Invacare **NordBed Ultra** har **ErgoMove-teknologi** som gir pasienten aktiv sittestilling med rygglenstilbakeføring ved hjelp av et tastetrykk. I aktiv sittestilling kan pasienten enkelt spise, drikke og lese, samtidig som trykkfordelingen opprettholdes.

Løftemotorene bidrar til en naturlig bevegelse av liggeflaten i samspill med kroppens fasong. Den automatiske liggeflatereguleringen, sikrer at pasienten forblir i den samme stillingen og reduserer friksjon og forskyvning. Dette reduserer behovet betraktelig for pleierassistanse ved forflytning i sengen.



Sikkerhet, selvstendighet og bevegelighet

Laveste høyde på bare 25 cm:

- ▶ Øker sikkerheten og minsker risikoen for pasienter som er utsatte for fall
- ▶ Forebygger fallskader for ekstra utsatte pasientgrupper, som pasienter med demens, uten bruk av sidegrinder
- ▶ Lettere for pasienten å stige inn og ut av sengen

Sidegrinder og støttehåntak til ulike behov:

Delte og heldekkende sidegrinder

- ▶ For å sikre at pasienten ikke faller ut av sengen
- ▶ For enklere forflytning eller vending i sengen

Ut- og innstigningshjelp

- ▶ Støtte ved inn- og utstigning av sengen

Up-and-Out™

- ▶ For en trygg og smidig forflytning, samt økt selvstendighet og bevegelighet, er pasientene i stand til å manøvrere **Up-and-Out**-funksjonen kun ved hjelp av et tastetrykk. Ved hjelp av innstillingene vil liggeflaten automatisk justeres til en passende posisjon for å forenkle inn- og utstigning av sengen, i tillegg til å forebygge friksjon og forskyvning.



4

UNIKE EGENSKAPER

1

ErgoMove-teknologi

- ▶ Pasienten repositioneres komfortabelt til en aktiv sittestilling og senkes ned igjen til en behagelig liggstilling, uten å skli i sengen og uten behov for forflytning.
- ▶ Reduserer skyv og friksjon

2

Up-and-Out

- ▶ Sikrer en trygg og smidig forflytning samt økt selvstendighet



3

25 cm liggeflatehøyde

- ▶ Ved bruk av 100mm hjul blir sengens liggeflate kun 25cm, som gir en sikrere forflytning og økt forebygging mot fallskader.

4

Optimalisert madrass understøttelse

- ▶ Optimalisert etter måling av kroppssammensetningen, som gir økt komfort og god madrassunderstøttelse

Øvrige egenskaper

- ▶ **RememberMe™:**
 - Programmerbar håndkontroll med LCD-skjerm
 - **ErgoMove** og **Up-and-Out** kan tilpasses den enkelte pasienten
- ▶ **Integrert liggeflateforlenger**
 - Forlengbar med opp til 10 cm ved hode- og fotenden, 20 cm tilsammen
- ▶ **Anti-Trendelenburg og Trendelenburg-funksjon**
 - Anti-Trendelenburg gir økt komfort for pasient ved god redistribusjon av trykket i aktiv posisjon
 - Trendelenburg kan benyttes ved medisinsk behandling og sikre god pleie ved akutte situasjoner
- ▶ **Under-bed-light**
 - Lyset kan enkelt slås av og på med håndkontrollen
 - Forebygger mot fall og uhell
 - Et Out-of-bed-light kan også slå seg på automatisk ved utstigning



Håndkontroll ▲

Lette gjenkjennelige farger for svaksynte pasienter

- ▶ De oftest brukte knappene har lett gjenkjennelige farger, som er nøye valgt ut av eksperter, for enkelt å skille mellom funksjonene.
- ▶ Hver enkelt knapp lyser når den blir trykket på, for å hjelpe pasienten både på dagtid og kveldstid.
- ▶ Hovedknappene er plassert øverst på håndkontrollen for enkel manøvrering. Øvrig justering gjøres enkelt med de andre knappene.
- ▶ Håndkontrollen er låsbar som standard.
- ▶ For flere alternativer, se mer informasjon under Tilbehør s. 7.


Tekniske data ▼

Vennligst se våre hjemmesider for brukermanual samt mer informasjon om produktet.

| | | | | | |
|-----------------------------------|--|--|--------------------------------------|------------------------------|-----------------|
| | | | | | |
| Bredde utvendig Madrasbredde ▼ | Lengde utvendig Madraslengde innvendig ▼ | Høyderegulerbar med 100mm hjul ▼ | Inndeling liggeflate ▼ | Frihøyde med 100mm hjul ▼ | Lårvinkel ▼ |
| NordBed Ultra | 100 / 90 cm | 213 / 200 cm | 25 - 85 cm | 80-17-30-65 cm | 15° 49° |
| | | | | | |
| Leggvinkel ▼ | Anti-Trendelenburg / Trendelenburg ▼ | Maks. brukervekt ▼ | Vekt (uten gavel og grinder) ▼ | Sengens tyngste del ▼ | Maskinvaskbar ▼ |
| NordBed Ultra | 19° | +/- 15° | 200 kg / SWL 235 kg | 105 kg | 55 kg Ja |

NB: Senge må ikke benyttes av pasienter under 12 år, eller med kroppsstørrelse tilsvarende 12 år eller yngre.

Rammefarge ▼



Aluminiumsgrå

Treverk ▼



Bøk




Eik



Umbr



Bøk/lyseblå



Lyseblå



Hvit

* Farge og treverk kan avvike noe fra katalogen til virkeligheten.

Artikkeloversikt (Ta kontakt for å få art. nr på alternative kombinasjoner)

| Art. nr. | Produktbeskrivelse | Materiale | Madrassmål (cm) |
|-------------------|---------------------------------------|-----------|-----------------|
| 1649885_S3 | NordBed sykehjemsseng hel sengegrind | Bøk | 90x200 |
| 1649885_S4 | NordBed sykehjemsseng hel sengegrind | Umbr | 90x200 |
| 1649885_S5 | NordBed sykehjemsseng hel sengegrind | Hvit | 90x200 |
| 1649885_S3_TORILL | NordBed sykehjemsseng delt sengegrind | Bøk | 90x200 |
| 1649885_S4_TORILL | NordBed sykehjemsseng delt sengegrind | Umbr | 90x200 |
| 1649885_S5_TORILL | NordBed sykehjemsseng delt sengegrind | Hvit | 90x200 |

Egenskaper og fordeler



◀ Transport og lagring

NordBed Optimo 90 og 105 cm kan demonteres i kun 5 deler. På **Optimo** 90 veier ingen av delene mer enn 20 kg. Dette sikrer enkel og praktisk frakt og håndtering for pleiere og teknisk personale. Monteringen er enkel og intuitiv, og sengen kan flyttes uten behov for transportstativ. **NordBed Optimo** 120 cm kan demonteres i tre deler og enkelt flyttes med en tralle.



◀ Laget for gjenbruk

Sengene i **NordBed Optimo-serien** kan tilpasses maskinvask.





◀ Håndkontroll

- De oftest anvendte knappene har forskjellige farger, som er nøye valgt ut av eksperter, for enkelt å skille mellom funksjonene.
- Hver enkelt knapp lyser når den blir trykket på, for å hjelpe pasienten både på dagtid og kveldstid.
- Hovedknappene er plassert øverst på håndkontrollen for enkel manøvrering. Øvrig justering gjøres enkelt med de andre knappene.
- Håndkontrollen er låsbar som standard.

Tekniske data ▼


Vennligst se våre hjemmesider for brukermanual samt mer informasjon om produktet.

| |  Bredde utvendig Bredde innvendig ▼ |  Lengde utvendig Lengde innvendig ▼ |  Høyde-regulerbar med 100 mm hjul ▼ |  Inndeling liggeflate ▼ |  Frihøyde med 100mm hjul ▼ |  Lårvinkel ▼ |
|---------------------------|---|---|--|---|---|---|
| NordBed Optimo 90 | 100 / 90 cm | 213 / 200 cm | 32 - 81 cm (28 - 77 cm) | 80-17-30-65 cm | 15° | 49° |
| NordBed Optimo 105 | 115 / 105 cm | 213 / 200 cm | 32 - 81 cm (28 - 77 cm) | 80-17-30-65 cm | 15° | 49° |
| NordBed Optimo 120 | 130 / 120 cm | 213 / 200 cm | 32 - 81 cm (28 - 77 cm) | 80-17-30-65 cm | 15° | 49° |

| |  Leggvinkel ▼ |  Anti-Trendelenburg / Trendelenburg ▼ |  Maks. brukervekt ▼ |  Samlet vekt ▼ |  Sengens tyngste del ▼ |  Maskinvaskbar ▼ |
|---------------------------|---|---|---|---|--|--|
| NordBed Optimo 90 | 19° | +/- 15° | 200 kg / SWL 235 kg | 100 kg | 20 kg | Yes |
| NordBed Optimo 105 | 19° | +/- 15° | 200 kg / SWL 235 kg | 100 kg | 25 kg | Yes |
| NordBed Optimo 120 | 19° | +/- 15° | 250 kg / SWL 285 kg | 130 kg | 70 kg | Yes |

NB: Senget må ikke benyttes av personer under 12 år, eller personer med kroppsstørrelse tilsvarende 12 år eller yngre.

Rammefarge ▼



Aluminiumsgrå

Treverk ▼



Bøk



Eik



Umbr



Bøk/lyseblå



Lyseblå



Hvit

* Farge og treverk kan avvike noe fra katalogen til virkeligheten.

Artikkeloversikt (Ta kontakt for å få art. nr på alternative kombinasjoner)

| Art. nr. | Produktbeskrivelse | Materiale | Madrassmål (cm) |
|------------|---|-----------|-----------------|
| 1649886_S2 | NordBed sykehjemsseng endegavl Nora sidegrind Freya | Bøk | 90x200 |
| 1654207_S1 | NordBed sykehjemsseng endegavl Nora sidegrind Freya | Bøk | 105x200 |

NordBed™ -Tilbehør



Bredt tilbehørs-sortiment -
Individuell tilpasning



NordBed-serien tilbyr en rekke tilbehør som gir ulike tilpasninger både i form av design og personlige ønsker. Det gjør at sengene kan passe inn i ulike miljøer tilpasset den enkeltes behov.

Endegavler

Moderne endegavler, som gir et hjemlig preg, tilpasset personlige ønsker. Tilgjengelige i en rekke trevarianter og farger. Endegavlene fjernes enkelt uten bruk av verktøy.



Una

Kan brukes i kombinasjon med sidegrinder, delte sidegrinder eller langsider.



Una / Una Lav

Kan brukes i kobinasjon med langsider.



Nora

Kan brukes i kombinasjon med sidegrinder i full lengde, delte sidegrinder eller langsider.



Astrid

Avtagbart panel for enklere tilgang. Kan brukes i kombinasjon med sidegrinder i full lengde, delte sidegrinder eller langsider.



Nanna

Kan brukes i kombinasjon med langsider og Ane sidegrind.



Runa

Kan brukes i kombinasjon med langsider og Ane sidegrind.

| Endegavler | Bøk | Eik | Umber | Bøk/ aluminiumsgrå | Aluminiumsgrå | Hvit |
|-----------------|-----|-----|-------|-----------------------|---------------|------|
| | | | | | | |
| Una Endegavl | ✓ | ✓ | ✓ | ✓ | ✓ | ✓ |
| Nora Endegavl | ✓ | ✓ | ✓ | | ✓ | ✓ |
| Astrid Endegavl | ✓ | ✓ | ✓ | | ✓ | ✓ |
| Nanna Endegavl | ✓ | ✓ | ✓ | | ✓ | ✓ |
| Runa Endegavl | ✓ | ✓ | ✓ | | ✓ | ✓ |

* Farge og treverk kan avvike noe fra katalogen til virkeligheten.

Kosmetisk langside

Vårt utvalg av langsider gir pasienten følelsen av å være hjemme



Langside 1 i tre

Kan anvendes med endegavlene Una, Astrid og Nora.



Langside 2 i tre

Kan anvendes med endegavlen Runa og sidegrinden Ane.



Langside 3 i tre

Kan anvendes med endegavlen Nanna og sidegrinden Ane.

Sidegrinder

Sidegrindene har en rekke anvendelsesområder: for å sikre at pasienten ikke faller ut av sengen, for enklere forflytning eller vending i sengen, eller som støtte ved inn- og utstigning av sengen.

Sengene fra Invacare er tilpasset alle disse behovene, også med tanke på å avlaste omsorgspersonalet og bidra til et behagelig arbeidsmiljø.



Freya

Sidegrinder i tre, tilgjengelig i lengdene 200cm, 210cm og 220cm.
Art. nr. AP1649812-0703 Freya bøk 200 cm (par)



Embla

Sidegrinder i aluminium, lengde 200cm.
Art nr AP1649930-0703 Par Bøk



Embla forlengbar

Sidegrinder i aluminium. Trinnløs lengderegulering fra 200 til 220cm.
Art nr AP1649932-0703 + 20 cm Par Bøk



Torill Lang

Regulerbar i 3 høyder
AP1660473-0703 BØK



Ane

3/4-lange sidegrinder i metall
AP1653634-0154 par

Sidegrinder til tykkere madrasser



Ane Høy

3/4-lange sidegrinder i metall for tykkere madrasser.

Art.nr. AP1653636-0154 Par



Freya sidegrindforhøyer

Freya sidegrinder kan bli forhøyet med 6cm eller 10cm for en trygg bruk av tykkere madrasser.

Art.nr. AP1648540-0703 BØK



Embla sidegrindforhøyer

Embla sidegrinder kan bli forhøyet med 6cm eller 10cm for en trygg bruk av tykkere madrasser, samt forlenget fra 200 til 220cm.

Art.nr. AP1648229-0703 BØK

| Endegavler | Una | Nora | Astrid | Nanna | Runa |
|-------------|-----|------|--------|-------|------|
| | | | | | |
| Sidegrinder | | | | | |
| Freya | ✓ | ✓ | ✓ | | |
| Embla | ✓ | ✓ | ✓ | | |
| Torill | ✓* | ✓* | ✓* | | |
| Ane | | | | ✓ | ✓ |

* Endegavler uten skinner for fullengde sidegrinder

Trekk til sidegrind

Vårt utvalg av sidegrindtrekk dekker flere ulike behov: Polstrede trekk hindrer at pasienten skader seg. Nettingtrekket hindrer at pasienten kommer i klem mellom grindene, samtidig som utsynet ikke blir forhindret.

Samtlige trekk er laget for å sitte på sidegrindene mens de justeres eller felles ned.

Trekkene kan enkelt fjernes og vaskes på 90 grader.



Polstret sidegrindtrekk

Kan anvendes med sidegrindene Freya og Embla

Art. nr. AP1651557



Polstret sidegrindtrekk

Kan anvendes med sidegrindene Freya og Embla, med høydeforlenger.

Art.nr. AP1651560



Nettingtrekk

Kan anvendes med sidegrindene Freya og Embla

Art. nr. AP1651554



Polstret sidegrindtrekk

Kan anvendes med sidegrinden Ane

Art.nr. AP1653895

Støtte- og vendehåndtak

Utvalget av stabile støttehjelpemidler gir pasientene frihet og mulighet til å flytte på og vende seg i sengen, samt stige inn og ut av sengen.



Støttehåndtak

H40 x B30 cm
Art. nr. AP1651907



Støttehåndtak

H40 x B90 cm
Art. nr. AP1651908



Utsvingbart støtte- og utstigningshåndtak

Håndtaket gir god støtte for pasienten og kan felles inn, ved inn- og utstigning. Kan brukes separat eller parvis.
Art. nr. AP1653891 (venstre)
Art. nr. AP1653894 (høyre)



Utsigningshjelp

Gir støtte ved inn- og utstigning
Art.nr. AP1534684



Oppreisningsstøtte

Gir støtte ved oppreisning samt inn- og utstigning.
Art.nr. AP1653894 (Høyre)
Art.nr. AP1653891 (Venstre)



Søsterhjelp

Løftebøyle til sykehjemsseng. Høyde- og dybderegulerbart håndtak.
Art. nr. AP1542093-0154

Øvrig tilbehør



Forlengingsdel til Torill delte sidegrinder

AP1660474-0703 Bøk



Sengebånd

Sengebånd 150 cm
Art. nr. AP60110932



Holder til håndkontroll

Art.nr. AP1653872



Avstandsfender

Beskytter veggene når sengen flyttes. Kan monteres på kort- eller langsiden av sengerammen. bestilles i Stk.

Håndkontroller og annet elektronisk tilbehør

Et stort utvalg håndkontroller finnes til **NordBed**-serien, for å passe til ulike behov



Håndkontroll

Med Anti-trendelenburg / med eller uten Trendelenburg.
Art. nr. AP1651017-0700



Håndkontroll

Med Anti-Trendelenburg / med eller uten Trendelenburg og under-bed-light.
Art. nr. AP1651018-0700



Håndkontroll med LCD-skjerm

Med **RememberMe™**-funksjonalitet. Velg mellom 4 ulike håndkontroller. Med eller uten Trendelenburg og under-bed-light.



Under-bed-light

Lys følger med ved bestilling av håndkontroll med under-bed-light.

| Optimo & Ultra Madrasshøyde cm | 9 | 10 | 11 | 12 | 13 | 14 | 15 | 16 | 17 | 18 | 19 | 20 | 21 | 22 | 23 | 24 | 25 | 26 | 27 | 28 | 29 | 30 | |
|---|---|----|----|----|----|----|----|----|----|----|----|----|----|----|----|----|----|----|----|----|----|----|--|
| Freya (200 cm, 210 cm og 220 cm) | | | | | | | | | | | | | | | | | | | | | | | |
| Embla/Embla Forlenget | | | | | | | | | | | | | | | | | | | | | | | |
| Freya/Embla sidegrind med sidegrindforhøyer + 6 cm | | | | | | | | | | | | | | | | | | | | | | | |
| Freya/Embla sidegrind med sidegrindforhøyer + 10 cm | | | | | | | | | | | | | | | | | | | | | | | |
| Ane | | | | | | | | | | | | | | | | | | | | | | | |
| Ane Høy | | | | | | | | | | | | | | | | | | | | | | | |
| Torill Lang / Torill Kort | | | | | | | | | | | | | | | | | | | | | | | |

| Optimo & Ultra Madrasshøyde cm | Total høyde | Høyde over liggeflaten |
|-----------------------------------|--------------|------------------------|
| Una | 60,5 cm | 45 cm |
| Una endegavl & Una lav/Fotbrett | 60,5 / 20 cm | 45 cm |
| Nora | 57,7 cm | 42,2 cm |
| Astrid bed end | 66 cm | 50,5 cm |
| Nanna | 52,5 / 38 cm | 38,5 cm |
| Runa | 52,5 cm | 39 cm |

Sengemodeller og Tilbehør

*MARK AT ALLE ALTERNATIVER KAN IKKE KOMBINERES, TA
GJERNE KONTAKT FOR HJELP

MODELLER

| |
|---|
| NordBed Ultra, laveste høyde 25 cm, 200*90 cm bred vaskbar |
| NordBed Optimo, laveste høyde 32 cm, 200*90 cm bred vaskbar |
| NordBed Optimo, laveste høyde 28 cm, 200*90 cm bred vaskbar |
| NordBed Optimo Wide, laveste høyde 32 cm vaskbar 200*105/120 cm bed |
| NordBed Optimo Wide, laveste høyde 28 cm vaskbar 200*105/120 cm bed |

HJUL&BREMSESYSTEM

| |
|---------------------------------------|
| Hjul diameter 100 mm |
| Hjul diameter 125 mm |
| Hjul diameter 100 mm m/retningssperre |
| Hjul diameter 125 mm m/retningssperre |

HÅNDKONTROLLER

| | |
|--|----------------|
| Håndkontroll, AntiTrend, Standard | AP1647177-0700 |
| Håndkontroll, Trend-og antiTrend | AP1651017-0700 |
| Håndkontroll, antiTrend, Standard m/"under bed light" | AP1651016-0700 |
| Håndkontroll, Trend-og antiTrend, "under bed light" | AP1651018-0700 |
| Håndkontroll LCD, "RememberMe", antiTrend | AP1655055-0700 |
| Håndkontroll LCD, "RememberMe", Trend-og antiTrend | AP1651652-0700 |
| Håndkontroll LCD, "RememberMe", antiTrend, "under bed light" | AP1655055-0700 |
| Håndkontroll LCD, "RememberMe", Trend-and antiTrend, "under bed light" | AP1651652-0700 |

FARGER

| | |
|-----------------|-------|
| Bøk | -0703 |
| Eik | -0701 |
| Umber | -0702 |
| Hvit malt | -9016 |
| Blå malt | -5024 |
| Bøk/alublå malt | -0704 |

ENDEGAVLER (PAR)

| | | |
|--------------------------|--------------------------------|------------------------|
| Una | Alle farger | AP1656756-(+Fargekode) |
| Una m/slisse | Alle farger | AP1655853-(+Fargekode) |
| Una endegavl m/ fotbrett | Alle farger | AP1656789-(+Fargekode) |
| Nora | Bøk,Eik, Umber | AP1657158-(+Fargekode) |
| Nora m/slisse | Bøk,Eik, Umber | AP1657222-(+Fargekode) |
| Astrid | Bøk,Eik, Umber | AP1656967-(+Fargekode) |
| Astrid m/slisse | Bøk,Eik, Umber | AP1656966-(+Fargekode) |
| Nanna | Bøk,Eik, Umber | AP1655962-(+Fargekode) |
| Runa | Alle farger - Bøk/alu blå malt | AP1655963-(+Fargekode) |

SIDTEGRINDER(PAR)

| | | |
|--|----------------------------|------------------------|
| Freya, tre | Komp. m/ Una, Nora, Astrid | AP1649812-(+Fargekode) |
| Freya, tre, m/ 10 cm forlengbar | Komp. m/ Nanna, Runa | AP1649931-(+Fargekode) |
| Freya, tre, m/ 20 cm forlengbar | Komp. m/ Una, Nora, Astrid | AP1649932-(+Fargekode) |
| Embla, alu | Komp. m/ Una, Nora, Astrid | AP1649930-(+Fargekode) |
| Embla forlengbar, (200 - 220 cm) alu | Komp. m/ Una, Nora, Astrid | AP1649934-(+Fargekode) |
| Torill delte grunder tre/alu, 75 cm | Komp. m/ Una, Nora, Astrid | |
| Torill delte grunder tre/alu, 96 cm | Komp. m/ Una, Nora, Astrid | |
| Ane, stål, (88/90 cm madrass bredde) | Komp. m/ Nanna, Runa | AP1653634-0154 |
| Ane, stål, (83/85 cm madrassbredde) | Komp. m/ Nanna, Runa | AP1653637-0154 |
| Ane høy, stål, (88/90 cm madrass bredde) | Komp. m/ Nanna, Runa | AP1653636-0154 |
| Ane høy,stål, (83/85 cm madrassbredde) | Komp. m/ Nanna, Runa | AP1653638-0154 |

Tilbehør

SIDTEGRIND - TILBEHØR

| | |
|---|------------------------|
| Freya sidegrindforhøyer (pluss 6 cm og pluss 10 cm) (stk) | AP1648540-(+Fargekode) |
| Embla sidegrindforhøyer (pluss 6 cm og pluss 10 cm) (stk) | AP1648229-(+Fargekode) |

LANGSIDER

| | | |
|--------------------------------------|------------------------------|------------------------|
| Langside 1 i tre | Komp. m/ Una, Nora og Astrid | AP1657039-(+Fargekode) |
| Langside 1 i tre, forlenging + 10 cm | Komp. m/ Una, Nora og Astrid | AP1657046-(+Fargekode) |
| Langside 1 i tre, forlenging + 20 cm | Komp. m/ Una, Nora og Astrid | AP1657049-(+Fargekode) |
| Langside 2 i tre | Komp. m/ Runa og Ane | AP1657041-(+Fargekode) |
| Langside 2 i tre, forlenging + 10 cm | Komp. m/ Runa og Ane | AP1657048-(+Fargekode) |
| Langside 2 i tre, forlenging + 20 cm | Komp. m/ Runa og Ane | AP1657053-(+Fargekode) |
| Langside 3 i tre | Komp. m/ Nanna og Ane | AP1657040-(+Fargekode) |
| Langside 3 i tre, forlenging + 10 cm | Komp. m/ Nanna og Ane | AP1657047-(+Fargekode) |
| Langside 3 i tre, forlenging + 20 cm | Komp. m/ Nanna og Ane | AP1657052-(+Fargekode) |

TILBEHØR

| | |
|--|-------------------|
| Søsterhjelp med justerbart håndtak, alu-grå | AP1542093-0154 |
| Søsterhjelp svingbart, med justerbart håndtak, alu-grå | AP3000650.57650PO |
| Avstandsfender langside Optimo, Ultra | AP1653857-0154 |
| Avstandsfender kortsiden Ultra | AP1653861-0154 |
| Avstandsfender kortsiden Optimo | AP1653864-0154 |
| Fenderhjul 7,5cm Runa gavler | AP50.59600.00 |
| Fenderhjul 7,5 cm Una, Nora, Astrid gavler | AP1661856-0154 |
| Støttehåndtak H/L: 40 x 30 cm | AP1651907 |
| Støttehåndtak H/L: 40 x 90 cm | AP1651908 |
| Utsvingbart støtte- og utstignings håndtak, høyre | AP1653716 |
| Utsvingbart støtte- og utstignings håndtak, venstre | AP1653715 |
| Oppreisningsstøtte, høyre | AP1653894 |
| Oppreisningsstøtte, venstre | AP1653891 |
| Utsstigningshjelp | AP1534684 |
| Holder til håndkontroll | AP1653872 |
| Dekkrør 5 cm, 2stk | AP1527520 |
| Dekkrør 10 cm, 2stk | AP1527521 |

ELEKTRONISK TILBEHØR

| | |
|--|-----------|
| Revmatiker håndkontroll | AP1660471 |
| Trådløst håndsett | AP1660452 |
| T-kabel ved bruk av to håndkontroller samtidig | AP1655966 |
| Strømforsyning, kun til bruk av servicepersonale | AP1446180 |
| Batteri back Up | AP1650045 |

TREKK TIL SIDTEGRIND 1 STK

| | | |
|--|-----------------------|-----------|
| Polstret trekk for full lengde sidegrind | Komp. m/ Freya, Embla | AP1651557 |
| Ekstra polstret trekk for full lengde sidegrind | Komp. m/ Freya, Embla | AP1651561 |
| Polstret trekk for full lengde sidegrind m/ 10 cm forlenging | Komp. m/ Freya, Embla | AP1651558 |
| Polstret trekk for full lengde sidegrind m/ 20 cm forlenging | Komp. m/ Freya, Embla | AP1651559 |
| Polstret trekk for full lengde sidegrind m/ 6 cm sidegrindsforhøyer | Komp. m/ Freya, Embla | AP1651560 |
| Polstret trekk for full lengde sidegrind m/ 10 cm sidegrindsforhøyer | Komp. m/ Freya, Embla | AP1651560 |
| Netting trekk for full lengde sidegrind | Komp. m/ Freya, Embla | AP1651554 |
| Netting trekk for full lengde sidegrind m/ 10 cm forlenging | Komp. m/ Freya, Embla | AP1651555 |
| Netting trekk for full lengde sidegrind m/ 20 cm forlenging | Komp. m/ Freya, Embla | AP1651556 |
| Polstret trekk for for Torill delte grinder 76cm | Komp. m/Torill kort | AP1660466 |
| Polstret trekk for for Torill delte grinder 96cm | Komp. m/Torill lang | AP1660467 |
| Polstret trekk for metal sidegrinder Ane | Komp. m/Ane | AP1653895 |
| Ekstra polstret trekk for metal sidegrinder Ane | Komp. m/Ane | AP1653897 |

EKSTRA MYKE TREKK TIL SIDTEGRIND

| | |
|--|-----------|
| Ekstra myke trekk til til smalt fotbrett 1 stk + Endegavl 1 stk - Una gavler | AP1660465 |
| Ekstra myke trekk til endegavler - par | AP1660464 |
| Ekstra myke trekk til langside- par | AP1650168 |
| Blå | -3009 |
| Grønn | -5015 |
| Rød | -6001 |

SB[®] 755



**Komfort, enkel håndtering og
sikkerhet**



SB 755 er det ideelle valg for å kombinere komfort, enkel håndtering og sikkerhet - både til hjemmepleie og til institusjonsbruk.

SB 755 har firedelt liggeflate, og med fire motorer gir dette en seng med mange innstillingsmuligheter. Dette gir gode posisjoneringsmuligheter og høy liggekomfort for pasienten. Funksjonene bidrar også til forebygging av trykksår. **SB 755** kan forlenges med 10 cm både i hode- og fotende (tilsammen 20 cm).

Alle disse egenskapene gjør **SB 755** til en svært funksjonell seng som sikrer høy komfort både for pasient og pleier.



Gode løsninger for korrekt håndtering

Stadig strengere hygienekrav i helsesektoren gjør at det mange steder tas i bruk egne vaskemaskiner for å rengjøre hjelpemidlene mest mulig effektivt. Invacare er stolt av å kunne tilby **SB 755 W** som er dokumentert vaskbar i fremtidens vaskemaskiner.

Invacare tilbyr også en delbar modell, **SB 755 TLL**, hvor ingen av delene veier mer enn 25 kg. Sengen har en praktisk transportløsning som gjør at den kan oppbevares og transporteres montert på understellet. **SB 755 TLL** er lite plasskrevende ved lagring.



Sikkerhet først


Som alltid hos Invacare er sikkerhet vår høyeste prioritering. Sidegrindene, både i standard og i forlenget versjon, imøtekommer de høye kravene i den nye standarden IEC 60601-2-52, uten at dette påvirker de ergonomiske arbeidsforholdene til pleieren.

Høy pasientkomfort er vårt ansvar


SB 755 har flere egenskaper som gir god sitteposisjon og reduserer skyv- og friksjonskrefter under forflytning. Disse inkluderer forbedret tilbakeføring av ryggen, samtidig som den opprettholder lengden for madrassen på liggeflaten, og en bendel som kan senkes under horisontalt.

For å imøtekomme behovene til den enkelte bruker på en ergonomisk riktig måte, har **SB 755** integrert liggeflateforlenger på 10 cm i både hode- og fotenden.

Flere modeller, egenskaper og valg



Automatisk tilbakeføring av ryggen - forbedret funksjon. Øker komforten når man aktiverer ryggen, og minimerer friksjon.



Inndelingen av liggeflaten er tilpasset kroppens fysiske mål, for økt komfort.



Enkel transport og lagring med Bjørn sengetralle.



SB 755 finnes i også i breddene 105 og 120 cm, tilpasset større brukere. Maksimal brukervekt 200 kg.

Tilbehør



Olivia endegavl

Kan brukes sammen med kosmetisk langside og **Scala 2** sidegrind. Leveres i lys eik og bøk.



Victoria endegavl

Avtagbart panel – tilgjengelig i bøk, kirsebær, hvitpigmentert bøk og lys eik. Kan brukes med **Line** og **Britt V** sidegrinder.



Sophie endegavl

Tilgjengelig i bøk, kirsebær, hvitpigmentert bøk og lys eik. Kan brukes med **Line** og **Britt V** sidegrinder.



Emma endegavl

Tilgjengelig i bøk, kirsebær, hvitpigmentert bøk og lys eik. Kan brukes med **Scala 2** sidegrinder.



Susanne endegavl

Tilgjengelig i bøk, kirsebær, hvitpigmentert bøk og lys eik. Kan brukes med **Line** og **Britt V** sidegrinder.



Anita endegavl

Tilgjengelig i bøk, kirsebær, hvitpigmentert bøk og lys eik. Kan brukes med **Line** og **Britt V** sidegrinder.



Britt V sidegrind

Integrert sidegrind i bøk, kirsebær, hvitpigmentert bøk og lys eik. Leveres i faste lengder på 200, 210 og 220 cm.




Line/Line teleskopisk sidegrind

Integrert sidegrind i aluminium. Leveres i bøk, kirsebær og hvitpigmentert bøk. Leveres i lengde 200 cm (**Line**) og 200–220 cm (**Line teleskopisk**).



Scala 2 sidegrinder

Nedfellbare sidegrinder i metall. Leveres i 3 høyder som passer med madrasshøydene 15, 20 og 25 cm.



Langside

Kosmetisk langside i stedet for sidegrind. Leveres i bøk, kirsebær, hvitpigmentert bøk og lys eik.



Langside til Olivia

Kan brukes i kombinasjon med **Scala 2** sidegrinder. Leveres i bøk og lys eik.



Liggeflate

Liggeflaten er tilgjengelig med lameller i tre- eller aluminium.



Flere håndkontroller

Invacare **Soft Control** eller standard håndkontroll begge med «grønn knapp» funksjon.



Løftebøyle

Håndtaket kan justeres i høyde og dybde.



Utsvingbart støtte- og vendehåndtak

Håndtaket gir god støtte for brukeren ved inn- og utstigning av sengen.




Sentralbrems

Tilgjengelig med hjul diameter på 100 mm, 125 mm og 150 mm. 125 mm er standard.

Tekniske data

For more comprehensive pre-sales information about this product, including the product's user manual, please see your local Invacare website.

| | Madrassbredde | Madrasslengde | Liggeflatevending | Mål på liggeflateseksjoner | Frihøyde | Ryggvinkel | Lårvinkel |
|--------------------------------|--|---|---|-----------------------------|---------------------------|------------|-----------|
| SB 755 | 850 / 900 mm Utvendig bredde 950 / 1000 mm | 2000 - 2200 mm Utvendig lengde 2130 - 2330 mm | og totalhøyde 350-830 mm / 1560-2020 mm | 800 - 260 - 260 - 680 mm | 170 mm med 125 mm hjul | 0 - 73° | 0 - 28° |
| SB 755 Wide 1050 mm | 1050 mm Utvendig bredde 1150 mm | 2000 mm Utvendig lengde 2130 mm | og totalhøyde 350-830 mm / 1560-2020 mm | 800 - 260 - 260 - 680 mm | 170 mm med 125 mm hjul | 0 - 73° | 0 - 28° |
| SB 755 Wide 1050 mm | 1200 mm Utvendig bredde 1300 mm | 2000 mm Utvendig lengde 2130 mm | og totalhøyde 350-830 mm / 1570-2020 mm | 800 - 260 - 260 - 680 mm | 170 mm med 125 mm hjul | 0 - 73° | 0 - 28° |






| | Vinkel under horisontal | Benvinkel | Vinkel over/under vannrett | Maks. brukervekt | Produktets tyngste enkelt del | Dokumentert maskinvaskbar | Bariatrisk bruk |
|--------------------------------|-------------------------|-----------|----------------------------|------------------------|-------------------------------|--|--|
| SB 755, SB 755 Wide | 0 - 16° | 0 - 18° | 25° / 14° | 200 kg / SWL 235 kg | 25 kg (SB755 TLL) | (IPx6w) ¹ (SB755 vaskbar) |  Bariatrisk bruk |

NB/ Sengen må ikke benyttes av pasienter under 12 år, eller pasienter med kroppstørrelse tilsvarende 12 år eller yngre.

Tilfredsstill kravene i IEC 60601-2-52

^{1/} Leveres som et alternativ til standardmodellen

Rammefarge og treverk

| Aluminiumsgrå ramme (RAL 9007) | Bøk (standard) | Lys eik | Hvitpigmentert bøk | Kirsebær |
|---|---|---|---|---|
|  |  |  |  |  |



Tüv-godkjent

Artikkeloversikt

| Artikkelnummer | SB 755 med sentralbrems og sidegrinder | Madrassmål cm | Materiale | Produktbeskrivelse |
|--------------------|--|---------------|----------------|---------------------------------|
| 3000755_32035CC1_1 | 4 motorer, 4-delt liggeflate 125 mm hjul | 85x200 | Bøk | SB 755 med Britt V |
| 3000755_32D33KC6_1 | 4 motorer, TLL, vaskbar | 85x200 | Bøk | SB 755 med Britt V |
| 3000755_42035CC1_2 | 4 motorer, 4-delt liggeflate 125 mm hjul | 90x200 | Bøk | SB 755 med Britt V |
| 3000755_42D33KC6_1 | 4 motorer, TLL, vaskbar | 90x200 | Bøk | SB 755 med Britt V |
| 3000755_50035CC2_1 | 4 motorer, 4-delt liggeflate 125 mm hjul | 105x200 | Bøk | SB 755 bred med Britt V |
| 3000755_55035CC2_1 | 4 motorer, 4-delt liggeflate 125 mm hjul | 120x200 | Bøk | SB 755 bred med Britt V |
| 3000755_32035CC1_2 | 4 motorer, 4-delt liggeflate 125 mm hjul | 85x200 | Hvitpigmentert | SB 755 med Britt V |
| 3000755_42035CC1_3 | 4 motorer, 4-delt liggeflate 125 mm hjul | 90x200 | Hvitpigmentert | SB 755 med Britt V |
| 3000755_32035CC1_7 | 4 motorer, 4-delt liggeflate 125 mm hjul | 85x220 | Bøk | SB755 med Susanne og Britt V |
| 3000755_42035CC1_7 | 4 motorer, 4-delt liggeflate 125 mm hjul | 90x220 | Bøk | SB755 med Susanne og Britt V |
| 3000755_32D35CC1_3 | 4 motorer, TLL, vaskbar | 85x200 | Eik | SB 755 med langsiden til Olivia |
| 3000755_42D35CC1_2 | 4 motorer, TLL, vaskbar | 90x200 | Eik | SB 755 med langsiden til Olivia |

SB[®] 910



En praktisk sykehusseng



Invacare **SB 910** imøtekommer de høyeste pasientønsker til støtte og komfort kombinert med ergonomiske fordeler som gir en lettere håndtering for pleiepersonalet. Sengen tilfredstiller også kravene til kvalitet, sikkerhet og funksjonalitet.

SB 910 håndbetjening er designet med «grønn knapp»-funksjon som betyr at ryggdelen og bendelen kan justeres samtidig. Dette reduserer skyv- og friksjonskreftene, bidrar til større brukervennlighet og en unik sitte- og liggekomfort.



Tilgodeser individuelle behov

Invacare **SB 910** er utviklet i tett samarbeid med det danske helsevesenet og imøtekommer derfor det moderne sykehus/sykehjem/helsehusets krav til sykehussenger. Blant annet er sengens høydejusteringsintervall økt slik at sengen kan gå helt opp til 830 mm og helt ned til 380 mm. Dette for å øke pasientens muligheter for å selv komme sikkert inn og ut av sengen. Med mulighet for å sette på sengegrindforhøyer er det trygt når spesialmadrasser i alternative høyder anvendes i kombinasjon med SB 910. Den maksimale brukervekt går helt til 200 kg, og sengen kan dermed anvendes av de fleste bariatriske pasienter. Safe Working Load (SWL) er 300 kg.



Uavhengighet og høy pasientkomfort

SB 910 tilbyr optimal komfort og støtte for pasienten. Den femdelte liggeflaten med rygglenstilbakeføring og «grønn knapp»-funksjon gjør det enkelt for pasienten å selv oppnå høy sittekomfort og gode hvilestillinger. Denne funksjonen minimerer skyv- og friksjonskrefter, slik at trykksår forebygges.

Fleksibilitet og trygghet

Trygghet og sikkerhet har vært høyt prioritert under utviklingen av SB 910. Som standard leveres sengen med en ACU-boks, som gjør det mulig for personalet å låse en eller flere av sengens elektriske funksjoner samt å innstille liggeflaten i Trendelenburg /anti Trendelenburg-posisjon.

Egenskaper og tilbehør



Håndkontroll med fargesymboler

«Grønn knapp»-funksjon gjør det enkelt for pasienten selv å oppnå høy sittekomfort og gode hvilestillinger.



Håndkontroll med låsefunksjon

Anvendes når man ønsker å låse sengens funksjoner individuelt, og ved aktivering av Trendelenburg/anti Trendelenburg. Har også de øvrige håndbetjeningsfunksjonene.



Fenderlister på sidene og fenderhjul på hjørnene

Beskytter vegger og møbler.

Egenskaper og tilbehør



Sikkerheten

Sikkerheten for **SB 900**-serien er vel dokumentert - stabilitet og holdbarhet sikrer sengen en lang og problemfri levetid. **SB 910** kan hånd- eller maskinvaskes og er helsveiset, slik at den lever opp til kravene for rengjøring på sykehuset, sykehjemmet og helsehusets premisser.



Sidegrindsforhøyer

Nedfellbar sidegrindsforhøyer til bruk ved madrasshøyde opp til 300 mm.



Integrert liggeflateforlenger

Med integrert liggeflateforlenger kan **SB 910** forlenges opp til 30 cm.



Infusjonsstativ

Infusjonsstativet kommer med tre bevegelige kroker.



Løftebøyle

Gripehåndtaket kan reguleres i høyde og i dybde



Utsvingsplate

En praktisk plate til avlasting letter den daglige pleie av pasienten (tilbehør).



Sengegavl

Mulighet for å åpne sengegavl i benenden.



Nakkestøtte

For økt komfort.




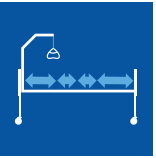










Kurv

Kurv til personlige gjenstander. Festes på sengerammen.

Tekniske data

Se www.invacare.no for brukermanual og mer informasjon om produktet.

| | | | | | | | |
|---------------|---|--|--|--|---|--|--|
| |  <p>Indre/ytre mål</p> |  <p>Indre/ytre mål</p> |  <p>Høydeinnstilling:</p> |  <p>Mål på liggeflate</p> |  <p>Friplass under seng</p> |  <p>Vinkel ryggen</p> |  <p>Lårvinkel</p> |
| SB 910 | 800 / 940 mm 850 / 990 mm | 2000 / 2160 mm 2050 / 2210 mm | 380 - 830 mm Totalhøyde: 1590 - 2040 mm | 835 - 280 - 335 - 610 mm | 170 mm | 0 - 74° | 0 - 33° |
| |  <p>Benstøtteløft</p> |  <p>Vinkel under horisontal</p> |  <p>Trendelenburg/ Anti-Trendelenburg</p> |  <p>Totalvekt seng</p> |  <p>Maks. brukervekt</p> | | |
| SB 910 | 0 - 22° | 28° | 14° 8° | 800 mm: 141.5 kg 850 mm: 144 kg | SWL 300 kg 200 kg | | |



Bariatric use

NB
Sengen må ikke benyttes av pasienter under 12 år, eller pasienter med kroppstørrelse tilsvarende 12 år eller yngre.

Samsvarer med IEC 60601-2-52

Standard farge

Hvit

Blå



Artikkeloversikt

| Artikkelnummer | Produktbeskrivelse | Madrassmål cm |
|-----------------|--|---------------|
| 3000910-6A110BJ | SB 910 med integrert sengeforlenger | 85x205 |
| 3000910-5A110BJ | Uten forlenging, sentralbrems 2 pedaler lik side | 85x205 |
| 3000910-2A130BJ | Integrert forlenging, sentralbrems 4 pedaler | 80x200 |
| 3000910-1A130BJ | Uten forlenging, sentralbrems 4 pedaler lik side | 80x200 |

Invacare[®] **Octave**[®]



Bred og robust regulerbar seng



Med sikker løftekapasitet (SWL) på 385 kg, og med brukervekt på hele 350 kg, er *Invacare Octave* en topp moderne pleieseng som gjør dagliglivet enklere for brukere med alvorlig overvekt. Fire-delt liggeflate med elektrisk regulering av alle funksjoner er standard, og gir optimal støtte og komfort for brukeren.

Pleieren har ypperlige arbeidsforhold og god tilgang til brukeren ettersom sengens endegavler lett kan fjernes uten bruk av verktøy, samt at den rammeløse konstruksjonen gjør at madrassen ligger ut til sengens ytterkant.

Topp komfort og design

Invacare Octave er designet spesielt med tanke på brukere med alvorlig overvekt, og sengens liggeflate kan forlenges med 100 mm i både fot- og hodeende. Ved hjelp av håndkontrollen og sengens fire motorer, kan brukeren eller pleieren endre posisjonen på rygg-, lår - eller benseksjonene så vel som høyden på sengen, uavhengig av hverandre. Sølvfarget stål og endegavler i bøk kombinert med rammeløs konstruksjon gjør at *Octave* får et stilrent design.

Levering og lagring

For å gjøre transport og levering så enkel som mulig, leveres *Octave* på transportstativ. Demontering og montering av sengen kan ikke bli enklere til tross for sengens størrelse. Transportstativet minimerer lagringsplassen, og gjør at *Octave* er lettere å flytte til forskjellige steder.



Valg og tilbehør



Søsterhjelp

Håndtaket kan justeres i både høyde og dybde.
Art. nr 50.57700.MO



Sengeforlenger

Sengen kan forlenges med 100 mm i både fot- og hodeende.



Støttehåndtak

Gjør det enklere for brukeren å komme inn og ut av sengen.
Art. nr 1446353-0152

Vennligst se tilbehørsbrosjyren til senger for mer tilbehør og artikkelnummer.

Tekniske data

| | Bredde | Lengde | Høyde-regulerbar | Liggeflate | Ryggvinkel | Lårvinkel | Benvinkel | Totalvekt | Maks. brukervekt |
|------------------------|--------|---|---|----------------------|------------|-----------|-----------|-----------------------------|---------------------------------------|
| <i>Invacare Octave</i> | 119 cm | Lengde utvendig: 221 cm Lengde innvendig: 207 cm Madrass: 116 x 200 x 15 cm | 40 - 80 cm Total høyde: 172 - 212 cm | 81 - 34 - 33 - 52 cm | 0 - 57° | 0 - 30° | 0 - 30° | Stål: 180 kg Tre: 199 kg | SWL 385 kg Maks. brukervekt 350 kg |

Artikkelnummer

OCTAVE_A2EB1_M1_1

Octave

4-motorer,
4-delt
liggeflate

Madrassmål cm

116x200

Materiale

Bøk

Produktbeskrivelse


Octave med Britt
V sidegrind



Rammefarge og treverk

Aluminiumsgrå

Bøk



Samsvarer med IEC 60601-2-52

NB/ Sengen må ikke benyttes av pasienter under 12 år, eller pasienter med kroppstørrelse tilsvarende 12 år eller yngre.

Soft Tilt™ 2.0



Innovativt vendesystem – verdifull støtte ved forflytning og posisjonering



Invacare **Soft Tilt 2.0** er et unikt, innovativt vendesystem utviklet for automatisk vending og reposisjonering av bruker, samt for å hjelpe pleiepersonalet ved daglig stell av bruker.

Soft Tilt 2.0 er enkel å montere på sengene **SB755**, **NordBed** og **Etude Plus**. Den beveger seg smidig sammen med sengens bevegelige deler og madrassen.

- ▶ Automatisert trykkavlastning som forebygger trykksår
- ▶ Forenkler pleiarbeidet, ideelt for pleiere som jobber alene
- ▶ Økt komfort for bruker og pleier



Automatisert og manuell trykkavlastning og forflytning

Soft Tilt 2.0 består av to vinger som monteres langs pleiesengens liggeflate. Hevingen av vingene gjøres enten manuelt ved bruk av håndkontroll eller et automatisert program. Ved behov for automatisert og kontinuerlig trykkavlastning brukes en programmerbar kontrollboks. **Soft Tilt 2.0** kan programmeres til å automatisk heve pasienten i ulike intervaller og vinkler.



Forenkler pleiarbeidet

Soft Tilt 2.0 kan betjenes av én pleier alene. Ved hjelp av håndkontrollen kan vingene heves opptil 80°. Dette gjør det enkelt å komme til med forflytningshjelpemidler, sette på seil eller slynge, og utføre personlig pleie.

Soft Tilt 2.0 kan også brukes til å gi støtte ved inn- og utstigning av sengen. Dette beskytter pleieren mot potensielle belastningsskader i ryggen.

Komfort og sansestimulering

Soft Tilt 2.0 har utomatiserte bevegelser som er svært stille og smidige. Beveggelsene er sansestimulerende og gir en beroligende effekt. Dette gjør at **Soft Tilt 2.0** bidrar til en behagelig og uforstyrret søvn. Ved automatisk innstilling kan vingene heves til maks. 40°, slik at brukerens sikkerhet og komfort ivaretas.



Egenskaper og tilbehør



◀ Komfortabel, automatisert trykkfordeling

Når **Soft Tilt 2.0** er innstilt på et automatisert program, skjer endringen i posisjon på en måte som gir god støtte og komfort: før den første vingen heves til ønsket posisjon (maks. 40°), heves vingen på motsatt side en anelse. Når ønsket posisjon er oppnådd, går denne vingen tilbake til horisontal posisjon.

▲ Følger liggeflatens bevegelser

Soft Tilt 2.0 er enkel å montere og følger liggeflatens bevegelse på en svært smidig måte. Dette sikrer god posisjonering av brukeren og gir verdifull hjelp i forbindelse med forflytning.



◀ Programmerbar kontrollboks

Kontrollboksen leveres med ett forhåndsprogrammert auto-program. I tillegg kan man lage to individuelt tilpassede programmer. De lagrede programmene kan aktiveres med kun ett tastetrykk.

▲ Manuell betjening

Når **Soft Tilt 2.0** styres manuelt ved bruk av håndkontrollen, kan vingene heves opp til 80°. Dette gir mulighet for enklere håndtering av bruker, for eksempel i forbindelse med pleie og ved bruk av forflytningshjelpemidler.



▲ Sansestimulering

Soft Tilt 2.0 kan programmeres til å vende liggeflaten rolig fra side til side mens begge vingene er hevet. Denne "vugge"-funksjonen kan virke beroligende.

▲ Enkel håndkontroll

Den brukervennlige håndkontrollen gjør det enkelt å styre **Soft Tilt 2.0** manuelt.

▲ Trekk

Blått trekk med elastiske stropper som sikrer at madrassen holdes på plass. Kan maskinvaskes på 80°.

Soft Tilt 2.0 - kompatibel med Invacare-senger



▶ Invacare® **SB 755**



NordBed-familien:

▶ Invacare® **NordBed Optimo,**

▶ Invacare® **NordBed Ultra**

Tekniske data ▼

Se www.invacare.no for brukermanual og mer informasjon om produktet.



Maks. vinkel i manuell modus ▼

80°



Maks. vinkel i automatisert modus ▼

40°



Tidsintervall i automatisert modus ▼

0-180 minutter



Maks. brukervekt ▼

116-165 kg*
SWL 145-185 kg*



Tyngste enkelt del ▼

18 kg



Vask av trekk ▼


80°

Soft Tilt

Samsvarer med IEC 60601-2-52

* Maks. brukervekt avhenger av hvilken seng Soft Tilt 2.0 brukes sammen med. Se brukermanualen til Soft Tilt 2.0 for mer informasjon.

Stål-farge ▼



Hvit

NB: Sengen må ikke benyttes av pasienter under 12 år eller pasienter med kroppsstørrelse tilsvarende 12 år eller yngre.

Soft Tilt 2.0 er produsert av GDV Technology på vegne av Invacare.

Produkt

Art. nr.

SOFT TILT 2.0 NORDBED

1651469

SOFT TILT 2.0 SB755

1651473

NordBed Kid



Sikkerhet og god komfort
for barn i ulike stadier

SIKKER | REGULERBAR | KOMFORTABEL



NordBed Kid

En trygg, konfigurert seng som kan tilpasses barnet

Vår nye NordBed Kid er den ideelle sengen, for bruk i hjemmet og på institusjoner

Tilpasning til det enkelte barns behov

NordBed Kid er designet for barn fra 3-12 år eller 75-154 cm høye. De er tilgjengelig i tre ulike lengder med et utvalg av ulike sidegrinder.

Utvalget sidegrinder består av følgende: doble sammenleggbare dører, senkbare og faste sider, med sprinkler eller pleksiglass i høyde 40 cm eller 80 cm. Se total oversikt lenger ned.

Liggeflaten, med justerbar rygg, lår og benstøtte, er designet etter antropometrisk måling og gir anatomisk støtte og god komfort.

Polster med hygienetrek for ekstra beskyttelse for barnet er også tilgjengelig i en delikat grønn farge.

Sikkerhet

I utviklingen av NordBed Kid, har sikkerhet vært ekstremt viktig. Fra sikker låsemekanisme, doble sammenleggbare dører, til oppbevaringsboksen for håndkontrollen som sikrer at den er utenfor barnets rekkevidde. NordBed Kid samsvarer med den nye EU-sikkerhetsstandard EN5063: 2017.

Trygt arbeidsmiljø for pleieren

NordBed Kid er høyde justerbar fra laveste posisjon ved 30cm som tillater barnet selv å forflytte seg, til 80cm som gir en god arbeidshøyde for pleieren. Sentralbremser (valgfritt), senkbare sider med sentrert utløsermekanisme, full elektrisk liggeflate er utviklet for å sikre et trygt og komfortabelt arbeidsmiljø for pleieren.



Egenskaper NordBed Kid

1. Dørlås

- ▶ Doble sammenleggbare dører med en lås på toppen, som er enkel for pleieren å betjene.
- ▶ Designet for å sikre at det ikke er fare for skade på barnet, mens barnet er i sengen.

2. Håndkontroll

- ▶ Knappene på håndkontrollen har farger som gjør de lett gjenkjennelige
- ▶ Knapperne kan låses med en medfølgende magnetnøkkel



3. Sikker oppbevaringsboks

- ▶ Håndkontrollen kan enkelt og sikkert låses inne i oppbevaringsboksen, som sikrer at det kun er pleieren som kan styre sengen.

4. Høydejusterbar

- ▶ Fra kun 30cm høyde som tillater enkel forflytning av barnet selv, til 80cm arbeidshøyde for pleier





Sikkerhetsstandard EN50637:2017

Designet er i samsvar med de nye EU-sikkerhetsstandardene for senger



Design

Moderne, hjemmelig design med et lyst og moderne bøk farget treverk



Utvalg av størrelser

Tilgjengelig i lengdene Small, Medium og Large



5. Valg av sidegrinder


- ▶ Utvalget av ulike grinder gjør det mulig å tilpasse sengen til barents behov
- ▶ Utvalget inneholder doble sammenleggbare dører, senkbar side og fast side, med sprinkler eller pleksiglass
- ▶ Høydealternativer i 40 cm og 80 cm

6. Justerbar liggeflate

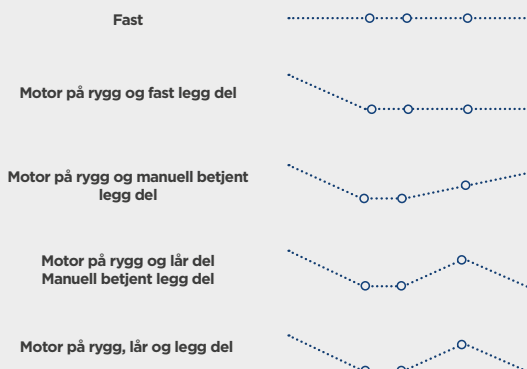
- ▶ Liggeflaten er designet etter antropometrisk måling, for økt støtte og meget god komfort for barnet

7. Liggeflate profilering

- ▶ Liggeflaten kan konfigureres uten profileringsfunksjoner, kombinert manuell rastofix og elektrisk håndsettfunksjonalitet, eller helt elektrisk betjent



Alternative konfigurasjoner for Invacare NordBed Kid liggeflate



Designet for komfort og sikkerhet

NordBed Kid tilbyr god komfort, samtidig med at den møter den strenge EU standarden

Sidegrinder

NordBed Kid kan tilpasses med ulike sidegrinder basert på barnets behov. Sidegrindene er designet med økt styrke og stabilitet for å oppfylle kravene til standarden EN50637:2017. Nedenfor vises de ulike alternativene som er tilgjengelige.

Doble sammenleggbare dører

- ▶ Dørene kan åpnes delvis eller helt for å gi enkel tilgang og samtidig opprettholde sengens stabilitet og sikkerhet for barnet
- ▶ Låsen er designet for å sikre at barnet ikke får påført skader mens barnet er i sengen
- ▶ Siden senkes med én bevegelse for enkel tilgang
- ▶ Enkel å utløse, tillater pleier å forbli foran barnet
- ▶ Gir god sikt igjennom siden

Fast side

Polster

- ▶ Beskyttende polster med hygienetrekk kan benyttes på alle sider også ved bruk av senkbar og sammenleggbargrind

Sidegrind / Polster

| | Fast side sprinkel/ pleksiglass | Senkbar side sprinkel/ pleksiglass | Doble sammenleggbare dører sprinkel/ pleksiglass | Polster |
|---------------|------------------------------------|---------------------------------------|---|---------|
| NordBed Kid S | 80cm | | 80cm | ✓ |
| NordBed Kid M | 40cm/80cm | 40cm | 40cm/80cm | ✓ |
| NordBed Kid L | 40cm/80cm | 40cm | 40cm/80cm | ✓ |



Tekniske data ▼

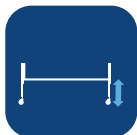
Vennligst se våre hjemmesider for brukermanual samt mer informasjon om produktet.



Innvendig
bredde
Utvendig
bredde ▼



Lengde innside
Lengde
utvendig ▼



Høydejusterbar
▼



Liggeflate
mål ▼



Frihøyde ▼



Rygg vinkel ▼

| | Innvendig bredde Utvendig bredde ▼ | Lengde innside Lengde utvendig ▼ | Høydejusterbar ▼ | Liggeflate mål ▼ | Frihøyde ▼ | Rygg vinkel ▼ |
|---------------|---------------------------------------|--|---------------------|---------------------|------------|---------------|
| Small | 90/80cm | 140/146cm | 30-80cm | 62-7-16-48cm | 15cm | 0-70° |
| Medium | 90/80cm | 160/166cm | 30-80cm | 67-13-18-55cm | 15cm | 0-70° |
| Large | 90/80cm | 179/185cm | 30-80cm | 78-15-23-57cm | 15cm | 0-70° |



Lår vinkel ▼



Legg vinkel ▼



Maks
brukervekt ▼




Total vekt (uten
endegavel) ▼



Tyngste del av
produktet ▼

| | | | | | |
|---------------|-------|-------|------|------|------|
| Small | 0-12° | 0-24° | 70kg | 86kg | 33kg |
| Medium | 0-12° | 0-30° | 70kg | 95kg | 40kg |
| Large | 0-12° | 0-30° | 70kg | 97kg | 42kg |

Farger ▼



Hvit
sengeramme
RAL: 9016



Bøk (treverk)

Merk at fargen kan variere noe fra de vist ovenfor

Regulatoriske data ▼



Testet av TÜV mot
Standard EN50637:2017

Sengebord



Sengebord og arbeidsbord med
mange valgmuligheter





Invacare **Sonnet Dual**

- ▶ *Invacare* **Sonnet Dual** er utført i skandinavisk bøk for å oppnå en glatt og holdbar overflate. **Sonnet Dual** er tilgjengelig i flere tre sorter. Dette stilrene bordet kan tilpasses med sideklappbord for å gjøre det lettere å lese, skrive m.m. Sideklappbordet kan plasseres på begge sider av bordet. Sengebordet har to skuffer og et skap.



Invacare **Sonnet Combi**

- ▶ *Invacare* **Sonnet Combi** kan brukes både som et praktisk arbeidsbord og som et aktivitetsbord ved seng, stol og rullestol. **Sonnet Combi** er tilgjengelig i flere tre sorter. Sideklappbordet kan innstilles i høyden fra 310–930 mm. Alle vannrette overflater er av plastlaminat for at det skal være enkelt å rengjøre. Sengebordet leveres med en skuff og et skap.



Mona i bøk med vinkeljusterbar sideplate, én skuff og skap.

Mona og Emma

- ▶ Solid, stabilt sengebord som tåler hard bruk. Sideplaten kan justeres i 18 ulike høyder og fås med eller uten vippefunksjon. Sengebordene leveres med kombinasjonen én skuff og skap eller med to skuffer. Skuffer og skap er gjennomgående og sengebordet kan brukes på begge sider av sengen. Kan leveres i bøk, eik eller hvit og med eller uten avrundede kanter. Høyder: **Mona** 85 cm, **Emma** 97 cm.



Emma i hvit med to skuffer (sideplate i oppfelt posisjon).



Invacare Sonnet Basic

- ▶ **Invacare Sonnet Basic** er et stabilt lese- og arbeidsbord med trinnløs høyderegulering. Bordplaten kan vinkles i seks posisjoner mellom 0 og 90. Det U-formede understellet gjør at bordet lett kan plasseres over seng og rullestol. **Sonnet Basic** er også utstyrt med en praktisk sideplate. Trilles fra siden.



Invacare Pausa L865

- ▶ **Invacare Pausa** er et enkelt og stabilt sengebord, som fungerer som et godt hjelpemiddel i hverdagen og kan brukes i kombinasjon med rullestol eller seng. **Pausa** har fire hjul og lav egenvekt som gjør den enkel å flytte på. Pausa er svært anvendelig da den kan brukes i kombinasjon med andre produkter fra Invacare som Aquatec toalett- og badestol, hvor **Pausa** kan brukes som et understøttende bord eller arbeidsbord for pleiepersonalet.

Tekniske data ▼

Vennligst se våre hjemmesider for brukermanual samt mer informasjon om produktet.



Total høyde ▼



Topplate ▼



Høydeinnstilling ▼



Vekt ▼

| | Total høyde ▼ | Topplate ▼ | Høydeinnstilling ▼ | Vekt ▼ |
|---------------------|---------------|---|---|----------------|
| Sonnet Dual | 850 mm | 400 x 400 mm Indre mål: 360 mm Ytre mål: 490 mm | 750 - 1050 mm Størrelse på sideklappbord: 630 x 320 mm | 37 kg |
| Sonnet Combi | 870 mm | 400 x 400 mm Indre mål: 360 mm Ytre mål: 510 mm | 310 - 930 mm Størrelse på sideklappbord: 650 x 380 mm | 27 kg 28 kg |
| Sonnet Basic | | 640 x 1000 mm Sideplate: 180 x 300 mm | 650 x 400 mm 720 - 1160 mm | 11 kg |
| Mona | 850 mm | Topplate: 445 mm Indre mål: 470 mm Ytre mål: 600 mm | 600-870 mm Lengden på klaff: 460 mm | 27 kg |
| Emma | 970 mm | Topplate: 445 Indre mål: 470 Ytre mål: 600 mm | 700-980 mm Lengden på klaff: 590 mm | 29,5 kg |


Farger ▼



Hvit



Bjørk



Lys Grå



Grå / Svart



Bøk



Lys eik

Artikkeloversikt ▼

| Art. nr. | Produktbeskrivelse |
|-------------|--|
| 50-50321-P1 | Sonnet Dual i bøk (aluminiumsfarget ramme) |
| 50-50221-P1 | Sonnet Combi med skuff og skapdører (aluminiumsfarget ramme) |
| 6430310-P1 | Sonnet Basic arbeidsbord (alu-understell) |
| 60110958 | Mona i bøk med skuff, skap og vinkeljusterbar sideplate. Avrundede kanter. |
| 60110957 | Mona i bøk med to skuffer og vinkeljusterbar sideplate. Avrundede kanter. |
| 1423546 | Mona i bøk med skuff, skap og sideplate. |
| 1516270 | Emma i bøk med skuff, skap og sideplate. |

Invacare **Essential** Touch



Vendbar og trykkfordelende,
komfortabel skummadrass



Invacare **Essential Touch** er en vendbar skummadrass som er praktisk, solid og gir god trykkfordeling og liggekomfort.

Forebygger trykksår

- ▶ Madrassen har en nøkkelhull-formet profilering, der hver utskårede enhet er fleksibel og beveger seg slik at kroppen kan synke ned i materialet, trykket fordeles og optimal liggekomfort oppnås.

Vanntett trekk

- ▶ Trekket i polyuretan er fireveis strekkbart og bidrar til å redusere friksjon og shearing. Stoffet er dampgjennomtrengelig og vanntett. Trekket har to håndtak på den ene siden som forenkler håndtering. Innsiden av trekket er hvitt, slik at det er enkelt å undersøke trekkets tilstand.



Profilering på begge sider

- ▶ Madrassen har utskjæring og kan vendes og brukes på begge sider. Dette bidrar til å øke produktets levetid.



Glidelås på tre sider

- ▶ Gjør det enkelt å undersøke madrassen og fjerne trekket for vask.



Tekniske data ▼

Se www.invacare.no for brukermanual og mer informasjon om produktet.

| | Art. nr. | Størrelser | Maks. brukervekt | Vaskbart trekk | Skumtetthet |
|------------------------|---------------|------------------|--------------------|------------------|------------------------------------|
| | Artikkelnr. ▼ | Størrelser ▼ | Maks. brukervekt ▼ | Vaskbart trekk ▼ | Skumtetthet (kg/m ³) ▼ |
| Essential Touch | 1631830 | 83 x 200 x 15 cm | 150 kg | 95° | 40-42 |
| | 1631831 | 88 x 200 x 15 cm | | | |
| | 1631884 | 83 x 220 x 15 cm | | | |
| | 1631885 | 88 x 220 x 15 cm | | | |

Sertifisert iht.:
EN 597-1 Cig, BS EN 597-2 Match and BS 7177: Crib Source 5

1. Merk! En madrass kan ikke alene forhindre eller helbrede trykksår, den skal alltid inngå i en komplett pleieplan.

Dacapo-familien




BREDT SORTIMENT



Dacapo Familien

Invacare **Dacapo** tilbyr et bredt utvalg av standard-, komfort- og trykkfordelende madrasser. **Dacapo**-sortimentet er utformet for å passe markedets tilbud av pleiesenger, samt tilgodese kravene til hygiene og miljøvennlighet. Madrassene er flammehemmende i samsvar med europeisk standard EN597-1 og EN 597-2.

Egenskaper



◀ Inkontinenstrekk

Alle **Dacapo**-madrassene har inkontinenstrekk i polyuretanbelagt polyester. Allergitestet og innsatt med middel mot støvmidd.

- ▶ 100 % vanntett
- ▶ Dampgjennomtrengelig
- ▶ Pustende og skånsomt mot huden
- ▶ Fireveis strekkbart
- ▶ Kan vaskes på 95°



◀ Skum som raskt kommer tilbake til opprinnelig form

Polyuretanskum varierer i cellestruktur og tetthet. Skum med relativt uniform, tett cellestruktur gir god støtte under belastning, samtidig som det kommer raskt tilbake til sin opprinnelige form når det er uten belastning.



◀ Enkel å håndtere

Trekk med to håndtak som forenkler håndtering.



◀ Glidelås

Trekket har glidelås på tre sider som er dekket av dryppkant.

Invacare **Dacapo Combi**

Dacapo Combi er en trykkfordelende standardmadrass som understøtter behandling og forebygging av trykksår ved lav og middels risiko. Den består av to lag; en øvre del av viskoelastisk skum, og en nedre del av kaldskum med høy kvalitet og god bæreevne. Denne kombinasjonen gir god trykkfordeling ettersom det viskoelastiske skummet former seg etter brukerens konturer og bevegelser. Skummet tillater brukeren å synke ned i materialet slik at trykket fordeles over en større flate.

Brukere med muskel- og leddsmerter kan oppleve lindring på denne madrassen. Den åpne cellestrukturen i det viskoelastiske skummet minimerer utvikling av varme og fukt, noe som øker komforten betydelig. Det nederste laget av kaldskum opprettholder madrassens stabilitet.



Overdel

- ▶ 60 mm viskoelastisk skum
- ▶ Tetthet 50 kg/m³

Underdel

- ▶ 80 mm kaldskum
- ▶ Tetthet 38 kg/m³


Invacare **Dacapo Comfort Plus**

Dacapo Comfort Plus er en trykksårforebyggende madrass som understøtter behandling og forebygging av trykksår ved lav og middels risiko.

Den er skåret i nøkkelhull-formede firkanter i ulike størrelser. Dette gir en fleksibel overflate som gir god trykkfordeling ved at kroppen synker ned i materialet. Skummets åpne cellestruktur er dampgjennomtrengelig og lar kroppen puste.

Madrassen har god ettergivelse samtidig som den raskt får tilbake opprinnelig form.


Standard høyde er 140 mm. 150 mm høyde er tilgjengelig som spesial.



- ▶ 140 eller 150 mm miljøskum
- ▶ Tetthet 50 kg/m³

Invacare **Dacapo 2Sided**

Dacapo 2Sided er en vendbar madrass med gode trykkfordelende egenskaper. Den ene siden er fastere enn den andre, som gir mulighet for individuell tilpasning uten å måtte bytte madrass. Madrassen har ikke definert hode- eller fotende. Madrassen har én side i viskoelastisk skum som former seg etter kroppens temperatur og bevegelser. Den åpne cellestrukturen minimerer utvikling av varme og fukt og gir økt komfort. Den andre siden består av miljøskum skåret i firkanter som er individuelt fleksible og tillater kroppen å synke ned i materialet. Madrassen kommer raskt tilbake til sin opprinnelige form ved lette av trykk.



Side i viskoelastisk skum

▶ Tetthet 50 kg/m³

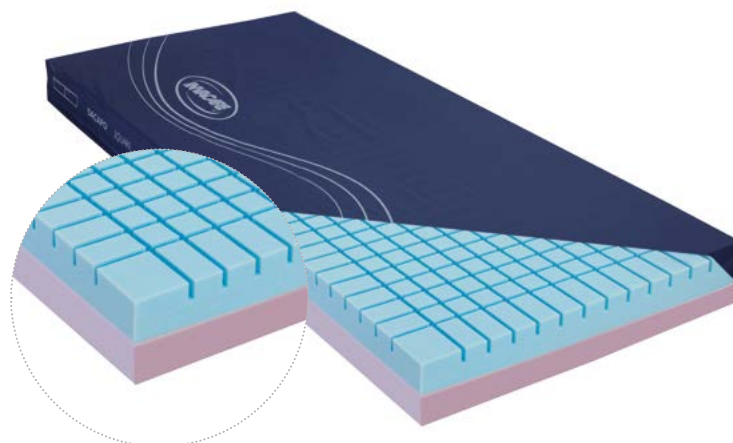
Side i miljøskum

▶ Tetthet 50 kg/m³

Bildet avviker noe fra virkeligheten.

Invacare **Dacapo Square**

Dacapo Square er en standardmadrass med svært gode trykkfordelende egenskaper. Den understøtter behandling og forebygging av trykksår ved lav og middels risiko. Den har en base i kaldskum og et øvre lag i miljøskum. Det øvre laget er skåret i firkanter som er fleksible seg imellom. Kroppen synker dermed godt ned i materialet slik at det blir god trykkfordeling og friksjon og shearing minimeres. Den åpne cellestrukturen er dampgjennomtrengelig og lar huden puste. **Dacapo Square** gir høy liggekomfort. Skummets høye volumvekt gjør at madrassen raskt går tilbake til opprinnelig form. Basen i kaldskum gir stabilitet.



Overdel

▶ 80 mm miljøskum

▶ Tetthet 50 kg/m³

Underdel

▶ 60 mm kaldskum

▶ Tetthet 38 kg/m³

Invacare **Dacapo Heavy User Light og Heavy User**

Dacapo Heavy User er skreddersydd for å imøtekomme tunge brukeres behov, samt gi et fast og støttende underlag.

Madrassen består av tre lag skum med ulik volumvekt og fasthet. Underlaget består av hardt, elastisk kaldskum som gir stabilitet og sikrer at madrassen ikke «ligges igjennom». Det midterste laget består av et mykere kaldskum og gir høy komfort. Overdelen er av viskoelastisk skum, som har trykkfordelende egenskaper.

Dacapo Heavy User Light har maks brukervekt 250 kg.



Heavy User Light

Maksimal brukervekt 250 kg:

Overdel: (50 mm) Viskoelastisk skum
50 kg/m³. 100 N fasthet

Midt: (50 mm) Kaldskum 38 kg/m³. 140 N fasthet

Underdel: (50 mm) Kaldskum 50 kg/m³.
145 N fasthet

Heavy User

Maksimal brukervekt 350 kg:


Overdel: (50 mm) Viskoelastisk skum
50 kg/m³. 100 N fasthet

Midt: (50 mm) Kaldskum 38 kg/m³. 140 N fasthet

Underdel: (50 mm) Kaldskum 50 kg/m³.
200 N fasthet

Invacare **Dacapo Kid**

Dacapo Kid madrassen er designet spesielt til barnesengen **NordBed Kid**. Det øvre laget er skåret i firkanter som er fleksible seg imellom. Kroppen synker dermed godt ned i materialet slik at det blir god trykkfordeling og friksjon og shearing minimeres




Dacapo Kid Trekk

- ▶ Inkontinestrekk
- ▶ Pustende polyuretan trekk
- ▶ Toveis strekkbart trekk
- ▶ Vaskbart på 95 grader
- ▶ Glidelås dekket med dryppkant

Invacare **Dacapo Top**

Dacapo Top er en trykkfordelende overmadrass av høy kvalitet som kombineres med en standardmadrass. Madrassen er produsert i viskoelastisk skum som påvirkes av kroppstemperatur, og former seg etter brukerens konturer og bevegelser. Skummet tillater brukeren å synke ned i materialet slik at trykket fordeler seg over en større flate. Mange brukere med muskel- og leddsmerter kan oppleve smertelindring på denne madrassen. Den åpne cellestrukturen i det viskoelastiske skummet minimerer utvikling av varme og fukt, noe som øker komforten betydelig.



- ▶ 70 mm viskoelastisk skum
- ▶ Tetthet 50 kg/m³

Invacare **Dacapo Top Pro**

Dacapo Top Pro er en trykkfordelende overmadrass av høy kvalitet. Den er skåret i rektangulære firkanter som er større på midten og mindre ut mot hode- og hælområdet. Madrassen former seg etter kroppens konturer, gir god trykkfordeling og omslutter godt områder med benfremspring, som er ekstra utsatt for trykk.



- ▶ 70 mm Høymotstands skum
- ▶ Tetthet 50 kg/m³

Tilbehør



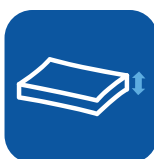
Evakueringstrekk

Flere **Dacapo**-madrasser kan leveres med evakueringstrekk. Trekkets to stropper holder personen på plass ved evakuering. Madrasstrekket har solide «håndtak» som er kraftige nok til å trekke personen ut av sengen og ut av rommet.

Bomullstrekk

Standard bomull, vaskbart på 40°.

Tekniske data ▼



| | Total vekt ▼ | Maks. brukervekt ▼ | Høyde ▼ | Vask ▼ | Tetthet (kg/m ³) ▼ |
|------------------|--------------|--------------------|---------|--------|--|
| Heavy User Light | 11 - 16.5 kg | 250 kg | 150 mm | 95° | 50 (øverst) 38 (midt) 50 (nederst) |
| Heavy User | 12 - 17.5 kg | 350 kg | 150 mm | 95° | 50 (øverst) 38 (midt) 50 (nederst) |
| Comfort | 11.5 - 17kg | 130 kg | 120 mm | 95° | 50 |
| Comfort Plus | 13.5 - 19kg | 140 kg | 140 mm | 95° | 50 |
| Child | 3 kg | 100 kg | 80 mm | 95° | 50 |
| Square | 10 - 15 kg | 140 kg | 140 mm | 95° | 50 (øverst) 38 (nederst) |
| Combi | 8.5 - 13 kg | 140 kg | 140 mm | 95° | 50 (øverst) 38 (nederst) |
| 2Sided | 11.5 - 17 kg | 130 kg | 150 mm | 95° | 50 (miljøskum m/utskjæring) 50 (visko) |
| Top | 5 - 7.5 kg | 130 kg | 70 mm | 95° | 50 |
| Top Pro | 4.5 - 5 kg | 150 kg | 70 mm | 95° | 50 |

Europeisk Standard EN 597 -1 og Europeisk Standard EN 597-2 gjelder for alle Dacapo-modeller med polyuretanbelagt trekk.

| Art. nr. | Madrasser med inkontinenstrekk | Madrassmål cm | Materiale | Produktbeskrivelse |
|----------|--------------------------------|---------------|-------------------------------|--|
| 1523939 | Dacapo Basic Low | 85x200x5 | Kaldskum | Standard skummadrass |
| 1421489 | Dacapo Combi | 85x200x14 | Kaldskum og viskoelastisk | Trykkfordelende skummadrass |
| 1421490 | Dacapo Combi | 90x200x14 | Kaldskum og viskoelastisk | Trykkfordelende skummadrass |
| 1514894 | Dacapo Comfort | 85x200x12 | Miljøskum | Standard skummadrass, komfort |
| 1514897 | Dacapo Comfort | 90x200x12 | Miljøskum | Standard skummadrass, komfort |
| 1523859 | Dacapo Comfort | 85x215x12 | Miljøskum | Standard skummadrass, komfort |
| 1523860 | Dacapo Comfort | 90x215x12 | Miljøskum | Standard skummadrass, komfort |
| 1529614 | Dacapo Comfort | 90x220x12 | Miljøskum | Standard skummadrass, komfort |
| 1523121 | Dacapo Comfort Plus | 85x200x14 | Miljøskum | Trykkfordelende skummadrass, komfort |
| 1523122 | Dacapo Comfort Plus | 90x200x14 | Miljøskum | Trykkfordelende skummadrass, komfort |
| 1531497 | Dacapo Comfort Plus | 85x215x14 | Miljøskum | Trykkfordelende skummadrass, komfort |
| 1548735 | Dacapo Comfort Plus | 85x220x14 | Miljøskum | Trykkfordelende skummadrass, komfort |
| 1630929 | Dacapo 2sided | 80x200x15 | Viskoelastisk skum | Vendbar trykkfordelende skummadrass |
| 1630930 | Dacapo 2sided | 85x200x15 | Viskoelastisk skum | Vendbar trykkfordelende skummadrass |
| 1630612 | Dacapo 2sided | 90x200x15 | Viskoelastisk skum | Vendbar trykkfordelende skummadrass |
| 1630613 | Dacapo 2sided | 90x220x15 | Viskoelastisk skum | Vendbar trykkfordelende skummadrass |
| 1432901 | Dacapo Square | 85x200x14 | Kaldskum og miljøskum | Trykkfordelende skummadrass, komfort |
| 1432902 | Dacapo Square | 90x200x14 | Kaldskum og miljøskum | Trykkfordelende skummadrass, komfort |
| 1484652 | Dacapo Heavy User Light | 85x200x15 | To lag kaldskum/viskoelastisk | Trykkfordelende skummadrass, brukervekt 250 kg |
| 1484653 | Dacapo Heavy User Light | 90x200x15 | To lag kaldskum/viskoelastisk | Trykkfordelende skummadrass, brukervekt 250 kg |
| 1451307 | Dacapo Heavy User Light | 90x215x15 | To lag kaldskum/viskoelastisk | Trykkfordelende skummadrass, brukervekt 250 kg |
| 1543421 | Dacapo Heavy User Light | 90x220x15 | To lag kaldskum/viskoelastisk | Trykkfordelende skummadrass, brukervekt 250 kg |
| 1484429 | Dacapo Heavy User Light | 116x200x15 | To lag kaldskum/viskoelastisk | Trykkfordelende skummadrass, brukervekt 250 kg |
| 1451259 | Dacapo Heavy User* | 116x200x15 | To lag kaldskum/viskoelastisk | Trykkfordelende skummadrass, brukervekt 350 kg |
| 1514560 | Dacapo Child | 60x140x8 | Miljøskum | Skummadrass barn |
| 1514561 | Dacapo Child | 70x160x8 | Miljøskum | Skummadrass barn |
| 1514562 | Dacapo Child | 80x180x8 | Miljøskum | Skummadrass barn |
| 1516944 | Dacapo Top | 80x200x7 | Viskoelastisk skum | Overmadrass, statisk |
| 1516954 | Dacapo Top | 85x200x7 | Viskoelastisk skum | Overmadrass, statisk |
| 1493398 | Dacapo Top | 85x215x7 | Viskoelastisk skum | Overmadrass, statisk |
| 1557314 | Dacapo Top | 85x220x7 | Viskoelastisk skum | Overmadrass, statisk |
| 1536947 | Dacapo Top | 90x200x7 | Viskoelastisk skum | Overmadrass, statisk |
| 1493400 | Dacapo Top | 90x215x7 | Viskoelastisk skum | Overmadrass, statisk |
| 1557315 | Dacapo Top | 90x220x7 | Viskoelastisk skum | Overmadrass, statisk |
| 1631806 | Dacapo Top | 90x200x7 | Viskoelastisk skum | Overmadrass, statisk |
| 1631805 | Dacapo Top | 85x200x7 | Viskoelastisk skum | Overmadrass, statisk |

*Flere størrelser kan bestilles ved forespørsel

Softform Premier



Trykkfordelende skummadrass



Invacare **Softform Premier** er en antidecubitismadrass som er utviklet med fokus på trykkfordeling og komfort. Under utformingen av **Softform Premier** er det lagt spesielt vekt på trykkredusering ved hælene. En praktisk og holdbar madrass som tilpasser seg godt sengens innstillinger.



Forebygging av trykksår

Invacare **Softform Premier** er en todelt madrass som består av et u-formet underlag og en skumkjerne som er skåret i ulike store firkanter for tilpasset trykkfordeling. Den nøkkelhullsformede skjæringen av firkantene gir økt effekt med tanke på reduksjon av skyvkraftene.



Softform Premier FS
(med helsveiset trekk)

Helsveiset trekk -SRT

Softform Premier finnes også i en utgave med helsveiset trekk spesielt utviklet for miljøer som stiller høye krav til kvalitet, som sykehus eller helsehus (**Softform Premier FS**). Trekket er laget av høyresistent polyuretan og sveisede sømmer i stedet for glidelås, som gir en ekstra beskyttelse og minimerer risikoen for at væske skal trenge inn. Trekket kan fås med Crib5 eller Crib7.

Leveres med inkontinenstrekk

Trekket er elastisk og fremstilt av vannavstøtende polyuretan. Det har sveisede sømmer, og glidelåsen er dekket med en dryppkant. Trekket beskytter madrassen og forlenger dens levetid.

Standard trekk tilfredsstillers Crib 5 for brannhemming.



Egenskaper



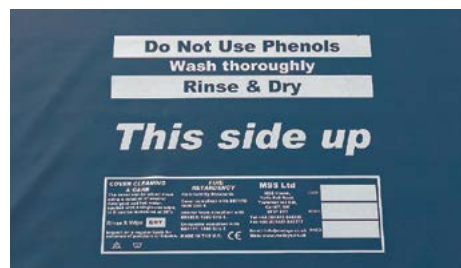
Formet overflate ved hælene

Skummet i fotenden er formet for å avlaste brukerens hæler, ettersom det her ofte er høy risiko for trykksår.



Praktiske bærehåndtak

To bærehåndtak gjør madrassen enkel å transportere.



Trekk og skum er merket med «This side up»

Madrassen krever ikke vending eller rotering. Dette gjør madrassen enkel å håndtere for helsepersonell.

Tekniske data



Softform Premier Bredde: 830, 850, 880, 900 mm



Lengde: 2000 mm



Høyde: 152 mm



Vekt: 13 kg



Maks. brukervekt: 240 kg



Vask: 95°

Farge



Baltisk blå

Madrassen oppfyller følgende standarder:

BS EN 597-1 Cig, BS EN 597-2 Match.
Innvendig skum: BS 5852: 1990 Crib Source 5;
Trekk: BS7175: 1989 Crib Source 5.

| Art. nr. | Skum- og luftmadrass | Madrassmål cm | Materiale | Produktbeskrivelse |
|----------|----------------------|---------------|------------------------|-----------------------------|
| 1486846 | Softform Premier | 83x200x15,2 | Spesialskum/polyuretan | Trykkfordelende skummadrass |
| 1486915 | Softform Premier | 88x200x15,2 | Spesialskum/polyuretan | Trykkfordelende skummadrass |
| 1486847 | Softform Premier | 85x200x15,2 | Spesialskum/polyuretan | Trykkfordelende skummadrass |
| 1486848 | Softform Premier | 90x200x15,2 | Spesialskum/polyuretan | Trykkfordelende skummadrass |



Softform Premier MaxiGlide




Utviklet for å forebygge forskyvning
og friksjon





Invacare **Softform Premier MaxiGlide** er en avansert, trykkavlastende skummadrass som gir god støtte. Den patenterte «Glide»-mekanismen sikrer at madrassen følger sengens innstillinger og gir en komfortabel madrass som minimerer forskyvning og friksjon.



Trykksårforebyggende «Glide»-mekanisme

Madrassen består av to lag. Dersom liggeflaten justeres, blir det nederste laget liggende mens det andre følger brukeren. Dette gjør madrassen svært komfortabel og minimerer forskyvning og friksjon samt reduserer behovet for reposisjonering av pasient. Det øverste laget har en kjerne som er skåret i dråpeformede firkanter for tilpasset trykkfordeling. Den lar bruker synke godt ned i materialet slik at trykket fordeles over en større flate og er forebyggende og behandlende mot trykksår opp til middels risiko.

Egenskaper




Dryppkant som dekker glidelåsen

For å hindre at væske trekker inn i madrassen.



Elastisk, vannavstøtende trekk

Trekket beskytter madrassen og forlenger dens levetid. Oversiden av trekket er pustende og fireveis strekkbart for å redusere skyvkrefter og friksjon. Undersiden av trekket er forsterket for ekstra beskyttelse.



Modulbasert

Madrassen har en holdbar modulær overflate som gir effektiv trykkavlastning.

Tekniske data



Bredde:
850, 900 mm



Lengde:
2000 mm



Høyde:
152 mm



Produktvekt:
13,5 kg



Maks. brukervekt:
247,6 kg



Vask: 95°

**Softform
Premier
MaxiGlide**

Art.nr

1533984
1534012

Madrass

MaxiGlide
MaxiGlide

Madrassmål cm

90x200x14,2
85x200x14,2

Materiale

Spesialskum/polyuretan
Spesialskum/polyuretan

Produktbeskrivelse

Statisk skummadrass
Statisk skummadrass

Farge



Madrasen oppfyller følgende standarder:

Innvendig skum: BS 5852 Crib 5,
Trekk: BS 7175 Crib 5

Softform Premier Spinal



En madrass med dobbel skuminnsats
spesiellaget for ryggmargsskader





Invacare **Softform Premier Spinal** er en madrass designet spesielt for de med ryggmargsskader. Madrassen passer for dem med middels høy risiko for å utvikle trykksår. Invacare **Softform Premier Spinal** gir ekstra støtte for å dekke et bredt spekter av komfort- og justeringskrav ved ryggmargsskader. Den unike doble skuminnsetsen gir et mykere og mer komfortabelt underlag og større trykkfordeling, noe som er viktig i rehabiliteringsprosessen.



Komfort-underlag



Fast underlag

Stabil støtteflate

Grad av skade og smerte i rygg varierer og er individuelt for hver pasient. **Softform Premier Spinal** tilbyr to ulike skuminnsetser, som gir mulighet for en skreddersydd løsning uten å måtte bytte madrass. Skummet kan raskt og enkelt byttes ved sengen, og reduserer dermed ventetiden for pasienten og behovet for langvarig forflytning. Det spesialproduserte skummet ligger parallelt med sidestøttene, og fremmer effektiv pleie, håndtering og transport uten å påvirke liggestilling og trykkfordeling.

Invacare **Softform Premier Spinal** sin unike løsning med to ulike skuminnsetser gir valget mellom to stabile støtteflater med god komfort. Valget av skuminnsetser er individuelt for hver pasient, og trykkfordeling og reduksjon av shear er ivarett uansett hvilken man velger. Madrassens utforming samsvarer godt med rammen på elektriske senger. **Softform Premier Spinal** er praktisk og holdbar, og vil med sine gode trykkfordelende egenskaper være en god bidragsyter i rehabiliteringsprosessen.

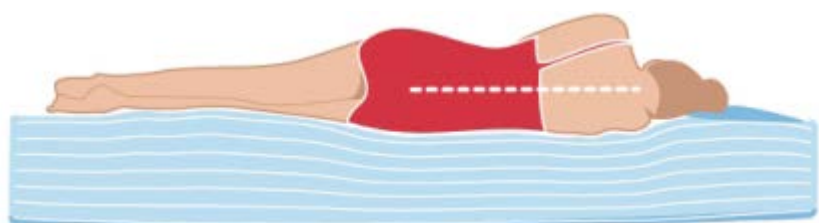
Valg av madrass for riktig støtte

Overflaten er for myk

Overflaten er for hard



Riktig støtte og rett ryggrad



Egenskaper

Smittevern

En tynn platilon-film integrert i **Softform Premier Spinal** omgir det indre skummet og er med på å hindre væske fra å trenge igjennom. Dette gir en ekstra sikkerhet og beskyttelse mot infeksjon. I kombinasjon med **SRT**-trekket, gir dette en dobbel beskyttelse og sikkerhet mot forurensning av madrassen.

SRT er et væskeavstøtende trekk, unikt for Invacare. Trekket er utviklet på en slik måte at det skal kunne tåle omfattende, men viktige rengjøringsprosesser i helsevesenet. **SRT**-trekket gir madrassen lenger holdbarhet.



Den unike doble skuminnsatsen gir valget mellom to ulike underlag

Den blå skuminnsatsen gir en fastere overflate for ytterligere stabilitet. Når den oransje skuminnsatsen plasseres øverst vil pasienten synke ned i madrassen for økt komfort og trykkavlastning.



Krever ikke snuing eller rotering

Madrassen krever ikke snuing eller rotering, og minimerer problemer med manuell håndtering.



U-formet skumbase

Forenkler forflytning med effektiv sidestøtte. En robust skumbase som hindrer madrassen i å bunne ut.



Klaff som skjuler glidelåsen

En klaff beskytter glidelåsen langs hele lengden. Dette reduserer faren for væskeinntrenging og forurensning av skumkjernen.

Multi stretch, pustende og vannett materiale med sveisede hjørner hindrer ansamling av støv og væskerester.

Tekniske data



Enkel

660-900mm

Dobbelmadrass kan leveres ved forespørsel



1250-2100mm



152 mm



14 kg



Max. Bruklervekt:
247.6 kg



Vask: 95°



Farge



Blå

Produsert i henhold til Europeisk standard: BS EN 597-1 Cig, BS EN 597-2 Match. Foam Interior: BS 5852: 1990 Crib Source 5; Cover BS7175: 1989 Crib Source 5. Composite tested to BS 7177 Crib 5.

Artikkelnummer fås ved forespørsel.

Softform[®] Bariatri



Eksepsjonell trykkfordeling for
tyngre brukere





Softform Bariatri gir en høy grad av komfort for brukeren samtidig som den gir effektiv trykkfordeling. Egnet for bruk på alle typer senger, og innfrir behov som ikke kan møtes med standardprodukter. Madrassen er designet for tyngre brukere med middels høy risiko for å utvikle trykksår.

Utfordringene med overvektige pasienter

Overvektige pasienter (BMI>40, WHO 2000) har en økt risiko for å utvikle trykksår. På grunn av økt vaskularisering og vev hos overvektige personer er sårhelingen forlenget, og forebyggende tiltak mot trykksår avgjørende. Madrassen er spesielt utviklet for å møte behovene til tyngre pasienter og de utfordringer pleiere møter i omsorgen av disse pasientene.

Unikt «Glide»-system

Det patenterte «Glide»-systemet og den delte ryggseksjonen på madrassen gjør at den enkelt tilpasser seg sengen. Dette reduserer uønskede og upassende bevegelser hos pasienten som kan bidra til skade på vevet som følge av shear og friksjon. Dette vil også redusere behovet for unødig forflytning, noe som er en vanskelig oppgave for denne gruppen av pasienter.



Funksjoner og egenskaper



Ekstra beskyttelse og komfort

Multi stretch, pustende og vanntett materiale med sveisede hjørner hindrer ansamling av støv og væskerester.



Ekstra beskyttelse

Sveisede og vanntette sømmer beskytter madrassens kjerne fra forurensing. Basen er laget av et herdet PU-belagt materiale som er utformet for å forlenge levetiden til madrassen. Stoffet tillater huden å puste og reduserer skade på huden forårsaket av svette, noe som kan være et vanlig problem for overvektige pasienter.



Rillene i skummet fordeler trykk og minimerer faren for trykksår for pasienter med begrensede bevegelsesmuligheter. Mange overvektige pasienter har problemer med å ligge helt flatt grunnet pusteproblemer, og **Softform Bariatri** er derfor kuttet dypere ved overgangen til ryggdelen slik at den følger liggeflatens bevegelser ved hev og senk av sengens ryggdel.

Tekniske data



1150 - 1200 mm



Lengde: 2000 mm



Høyde: 152 mm



Vekt: 15 kg



Maks. brukervekt: 340 kg



Vask: 95°



Bariatrisk bruk

Farge



Blå

Artikkelnummer fås ved forespørsel.

Invacare® **Softform® Premier** **Active 2 RX**



Trykkavlastende hybridmadrass

ENKEL OG TRYGG I BRUK | DIGITAL PUMPE | MODULÆR OPPBYGNING



Invacare® **Softform Active® 2 RX** er en hybridmadrass som har et innlagt vekseltrykk mellom et lag profilert- og et lag stabiliserende høykvalitetsskum. Madrassen brukes med eller uten aktivering av vekseltrykk. Uten vekseltrykk aktivert, beholder den posisjon som en statisk skummadrass for pasienter med middels risiko for trykksår. Dersom bruker har behov for en dynamisk madrass, kan man enkelt koble til pumpen, som gir madrassen en overflate med vekslende trykk. Dette kan gjøres uten å flytte brukeren, slik at pasientens komfort ivaretas.



Statisk overflate

Spesialskummet tilbyr en komfortabel og effektiv trykkfordelende overflate for pasienter med middels risiko for utvikling av trykksår, samt for de med skader i huden. Skummet er soneinndelt i ulike firkanter, for tilpasset trykkfordeling. Dette gir madrassen helt spesielle mikroklimatiske og trykkfordelende egenskaper.

Dynamisk overflate

Pumpen aktiveres enkelt og gir brukeren ytterligere terapeutisk behandling via de bueformede luftcellene som ligger mellom de to skumlagen. Luftcellene veksler i sykluser på 10 minutter og gir trykkavlastning under vekslingen.

Hybridteknologi

Kombinasjonen av spesialskum og de spesialdesignede bueformede luftcellene, gir en komfortabel overflate som øker trykkfordelingen og egner seg til de fleste pasientgrupper. Hybrid-terapi er egnet for de aller fleste behov, fra intakt hud til alvorlige trykksår. Ved aktivering eller deaktivering av RX-pumpen, kan type behandling tilpasses raskt etter individuelle behov og ønske om komfort, uten å måtte flytte brukeren.

Egenskaper



Luftceller

Invacares bueformede luftceller vinkler ergonomisk pasientens konturer og sørger for god støtte under hele kroppen og gir en optimal vekslende trykkfordeling.



Tildekket slange

Slangen har et trekk rundt seg av sikkerhets- og hygienehensyn.



Kabelhåndteringssystem

Et enkelt knappesystem langs kanten av madrassen sikrer at strømkabelen er trygt sikret mens madrassen er i bruk.

Egenskaper



«Plug 'n' play» Digital pumpe

Koble til, slå på, og pumpen er klar til bruk! Pumpen er stille i bruk og vil ikke forstyrre pasientens søvn.



Modulær konstruksjon

Madrassen er konstruert slik at det er enkelt å skifte ut de ulike bestanddelene.



Innovativ glidemekanisme

Shear-krefter er en av hovedårsakene til utvikling av trykksår (EPUAP Clinical Practice Guidelines, 2014). **Softform Premier Active 2 RX** tilbyr en innovativ glidemekanisme, som signifikant reduserer shear-kreftene ved bruk i en profilert seng.



Spesialsikum

Dersom det skulle oppstå strøbrudd, kan brukeren forbli liggende godt og trygt på madrassens spesialsikum, uten behov for akutt hjelp eller forflytning.

En komplett løsning





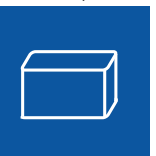
Softform Premier Active 2 RX kombinerer trykkfordelende kvaliteter fra det oppskårede og sone-inndelte spesialsikummet, samt fra luftcellene i midten av madrassen. Luftcellene aktiveres etter eget ønske og behov for ytterligere terapi. Dette sikrer at brukeren alltid har god støtte og trykkfordelende egenskaper i madrassen.

For å bekjempe kostbare og tidkrevende problemer som oppstår ved skadede madrassstrekk har Invacare utviklet et «gjennomtrengningsbestandig» trekk (SRT). Dette spesialtrekket er utviklet for å kunne møte rengjøringsregimene som er påkrevd i et helsemiljø. For mer informasjon om SRT, se www.thinkpressurecare.co.uk/clinical-papers/strikethrough-resistant-clinical-articles/



Tekniske data

| | Bredde | Lengde | Høyde | Vekt | Maks brukervekt | Vask | Farge |
|---|---|---|---|--|--|--|--|
| Softform Premier Active 2 Madrass |  830 - 900 mm |  1810 - 2100 mm |  152 mm |  14 kg |  247,6 kg |  80° |  Baltisk blå |
| Flere størrelser kan produseres ved forespørsel | | | | | | | |

| | Bredde | Lengde | Høyde | Vekt | Pumpe | |
|--------------------------|---|---|---|--|--|--|
| Active 2 RX pumpe |  105 mm |  275 mm |  155 mm |  1,75 kg |  Støynivå = 24 dB | Produsert i henhold til: European Standard: BS EN 597-1 Cig European Standard: BS EN 597-2 Match BS7177:1996 Crib 5. |

- Oppskåret, soneinndelt spesialsukum i madrassens overflate
- Aktiv luftcelle-behandling ved behov
- Klinisk bevist at madrassen passer til alle kategorier av trykksår
- Gjennomtrengningsbestandig (SRT) madrassstrekk
- Egnet for høyrisikopasienter
- Trekk med brannhemmende egenskaper, velg mellom: Crib 5 eller Crib 7
- Maksimal brukervekt 247,6 kg

Artikkeloversikt

| Artikkelnummer | Hybrid madrass - Luft og Skum | Madrass mål cm | Materiale | Produktbeskrivelse |
|----------------|--|----------------|-------------------------|--|
| 1630033 | Madrass Softform Premier Active 2 m/pumpe RX | 83x200x15,2 | Spesialsukum/polyuretan | Trykkfordelende skummadrass/dynamisk med pumpe |
| 1630034 | Madrass Softform Premier Active 2 m/pumpe RX | 85x200x15,2 | Spesialsukum/polyuretan | Trykkfordelende skummadrass/dynamisk med pumpe |
| 1630035 | Madrass Softform Premier Active 2 m/pumpe RX | 88x200x15,2 | Spesialsukum/polyuretan | Trykkfordelende skummadrass/dynamisk med pumpe |
| 1630036 | Madrass Softform Premier Active 2 m/pumpe RX | 90x200x15,2 | Spesialsukum/polyuretan | Trykkfordelende skummadrass/dynamisk med pumpe |
| 1629800 | Pumpe Softform Premier active 2 RX | | | |

For mer informasjon og kliniske studier, besøk gjerne:
www.thinkpressurecare.co.uk

For mer informasjon og brukermanual: www.invacare.no

Selv den aller beste madrassen kan ikke alene forhindre eller helbrede trykksår, den skal alltid inngå i en komplett pleieplan.

InvaSoft™ Hybrid

avansert hybrid teknologi



Hybrid madrass uten pumpe

Håndterer trykk, friksjon og mikroklima



Yes, you can.®

Revolusjonerende Hybrid madrass uten pumpe

Vår nye InvaSoft™ Hybrid madrass har avanserte funksjoner innenfor hybridteknologi for å bedre håndtere kritiske faktorer knyttet til trykksår.

InvaSoft™ Hybrid bruker en innovativ kombinasjon av materialer og teknologi for å forbedre trykkavlastning, redusere skyvekrefter og friksjon, samt sikre en effektiv håndtering av mikroklima.

Gjennom dedikert forskning og designprogram inkludert et samarbeid med eksperter innen

levedyktighet for vev, er InvaSoft™ Hybrid en enkel og effektiv løsning designet for å møte de mange utfordringer vi møter i forskjellige omsorgsmiljøer.

Uavhengige testresultater bekrefter også at Invasoft er svært effektiv ved å håndtere de viktigste eksterne faktorene ved utvikling av trykksår.



Trekk

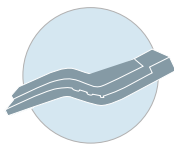


> **Slitesterk medisinsk materiale**
med høy luftgjennomtrengelighet.



> **Materiale som er elastisk i flere retninger**
reduserer forskyvning og friksjon.

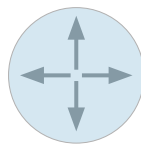
1



Trykkfordeling

Vår innovative **auto-justeringsteknologi** gir god trykkfordeling i alle posisjoner, uten behovet for en pumpe.

2



Redusering av skyvekrefter og friksjon

InvaSoft™ Hybrid har **innovative materialer** som reduserer skyv- og friksjonskrefter.

5°

> **Skrånende helseksjon og beskyttende lag** som flytter vekten fra det sårbare hælområdet



> **Mykt, fleksibelt topplag** gir brukeren maksimal komfort og støtte.



> **Åtte horisontale luftceller** for individualisert reaktiv trykkfordeling.



> **Reduksjon av overflødig varme** og fuktighet gjennom spesialutformede utskjæringer.

3



Mikroklima Regulering


En **banebrytende luftstrøm uten pumpe (N.P.A.T.)**, InvaSoft™ Hybrid gir en kontinuerlig regulering av mikroklima.



> **Eksepsjonell luftsirkulasjon** med et åpent strukturert og støttende nudelmateriale.



> **Profilert skum** for ekstra komfort og trykkfordeling.



Brukerens komfort



> **Ultramyk og støttende** lag for ekstra komfort og stabilitet.



> **230 kg brukervekt** gir god støtte.

Brukervennlig

Effektiv

Vedlikehold

Kostnadseffektiviteten og de kliniske fordelene med hybridmadrasser blir stadig mer anerkjent. Den modulære designen og komponentene til InvaSoft™ Hybrid er alle utskiftbare, noe som maksimerer produktets levetid, reduserer kostnader og minimerer miljøpåvirkningen.



Brukervennlig

Enkel å bruke, ingen komplisert installasjon er nødvendig.

Enkel å rengjøre, noe som garanterer en rask rotasjon mellom pasientene.

Lett å vedlikeholde, hovedkomponentene kan enkelt byttes ut uten behov for spesialverktøy eller spesialkunnskap



Effektiv

Effektiv og uavhengig påvist **omfordeling av trykk**.

Effektiv og uavhengig påvist **reduksjon av forskyvning og friksjon**.

Effektiv og uavhengig påvist **mikroklimahåndtering**.



Vedlikehold

Ingen forebyggende vedlikehold nødvendig.

Ingen elektrisk pumpe nødvendig og bidrar derfor til et miljøvennlig system med et lavt karbonutslipp.


Modulær design betyr at hovedkomponenter kan individuelt erstattes.

Kostnadseffektivitet

Kliniske fordeler

Enkel løsning





Uavhengige tester

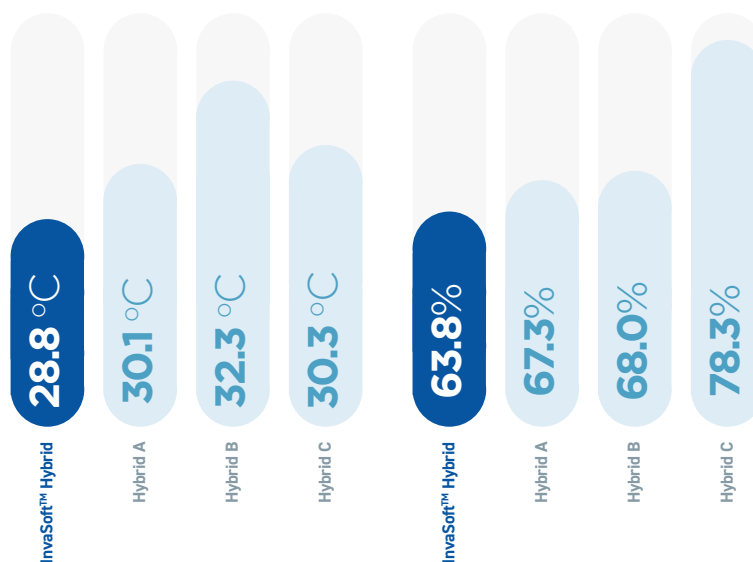
InvaSoft™ Hybrid har gjennomgått streng testing via Berlin Cert, et uavhengig testanlegg med spesifikk erfaring innenfor madrasser. Testene sammenlignet InvaSoft™ Hybrid med tre ledende hybridmadrasser innenfor områdene trykk, friksjon og håndtering av mikroklima.

Klinisk Excellens

InvaSoft™ Hybrid viste overlegen prestasjon innen temperatur og fuktighetshåndtering - utkonkurrerte alle konkurransedyktige hybridmadrasser.

TEMPERATUR

FUKTIGHET



*Sammenlignende tester med tre ledende hybridmadrasser.

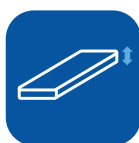
Tekniske data ▼

For mer informasjon om dette produktet, inkludert bruksanvisningen, besøk vår hjemmeside: www.invacare.no



Bredde ▼

83, 85, 88 cm



Høyde ▼

17 cm



Lengde ▼

200, 210 cm



Vekt ▼

18 kg



Brukervekt ▼

230 kg



Vasketemperatur ▼


95 °C

Vicair® Academy Madrass



Statisk og trykkavlastende madrass til pasienter med høy risiko for å utvikle trykksår





Vicair Academy madrass gir fremragende trykkfordeling og støtte til brukere med høy risiko for å få trykksår uten bruk av elektrisk utstyr.

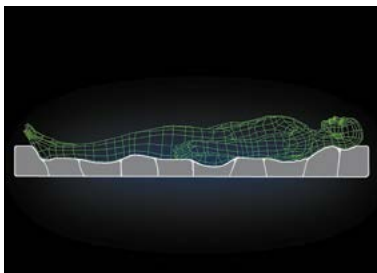
Madrasen består av flere hundre trekantede lavfriksjons-luftceller, **SmartCells™**, som gjør at madrassen former seg etter kroppens konturer og bevegelser. Konseptet tilbyr en optimal kombinasjon av trykkfordeling, støtte og stabilitet, samtidig som skyv- og friksjonskreftene effektivt minimeres.

Unikt design


Vicair Academy-madrassen benytter seg av **Vicair Technology™**, en unik og innovativ metode som gir en fleksibel liggeflate og god støtte til kroppen. **Vicair Academy** består av 36 bøtteformede kamre fylt med **SmartCells™**. Disse trekantede cellene har en lavfriksjonsoverflate som glir lett mot hverandre slik at madrassen former seg etter kroppens konturer. De bøtteformede kamrene som SmartCellene ligger i er forskyvelige seg i mellom, slik at skyvkreftene minimeres.

Effektiv trykkfordeling

Den enkelte **SmartCell** sin evne til forskyvning og individuell tilpasning tillater kroppen å synke ned i madrassen, og gir svært effektiv trykkfordeling. Madrassen er i tillegg meget komfortabel og stabil å ligge på. **Vicair Technology** gjør at det er mulig selv for brukere med alvorlige deformiteter å synke ned i madrassen og oppnå optimal komfort, støtte og trykkfordeling.



Egenskaper



Trekk

Vicair Academy madrassen leveres med et løst to-lags inkontinestrekk, som både tillater at brukeren synker ned i madrassen og minimerer skyv- og friksjonskreftene.



Fleksibel innstilling

Vicair Academy madrassen følger sengens innstillinger.



Bøtteformede kamre

De 36 kamrene er plassert på en bunn av skum. Kamrene er formet slik at de gir en stor overflate for kroppen å synke ned i og dermed god understøttelse for hele kroppen.

Tekniske data



850-1200 mm



2000-2150 mm



140 mm



8 / 9 kg



Maks. 250 kg



95°

Vicair Academy Madrass

Trekket kan vaskes ved 95°.
Se vaskeanvisning i bruksanvisning.

Farge



Blå

| Art. nr. | Madras, statisk luft | Madrasmå | Materiale | Produktbeskrivelse |
|------------------|-----------------------|------------|-------------|--|
| ARM415/LF/68140 | Madras Vicair Academy | 60x140x14 | Smart Cells | Trykkfordelende helmadrass, statisk luft |
| ARM415/LF/70140 | Madras Vicair Academy | 70x140x14 | Smart Cells | Trykkfordelende helmadrass, statisk luft |
| ARM415/LF/85200 | Madras Vicair Academy | 85x200x14 | Smart Cells | Trykkfordelende helmadrass, statisk luft |
| ARM415/LF/85215 | Madras Vicair Academy | 85x215x14 | Smart Cells | Trykkfordelende helmadrass, statisk luft |
| ARM415/LF/90200 | Madras Vicair Academy | 90x200x14 | Smart Cells | Trykkfordelende helmadrass, statisk luft |
| ARM415/LF/90215 | Madras Vicair Academy | 90x215x14 | Smart Cells | Trykkfordelende helmadrass, statisk luft |
| ARM415/LF/105200 | Madras Vicair Academy | 105x200x14 | Smart Cells | Trykkfordelende helmadrass, statisk luft |
| ARM415/LF/105215 | Madras Vicair Academy | 105x215x14 | Smart Cells | Trykkfordelende helmadrass, statisk luft |
| ARM415/LF/120200 | Madras Vicair Academy | 120x200x14 | Smart Cells | Trykkfordelende helmadrass, statisk luft |
| ARM415/LF/120215 | Madras Vicair Academy | 120x215x14 | Smart Cells | Trykkfordelende helmadrass, statisk luft |

SoftCloud™

Vekseltrykkmadrasser



ALLSIDIG | INTUITIVT DESIGN | KOMFORT



Invacare SoftCloud-serien

Vekseltrykk-teknologi anbefales for å oppnå forebygging og håndtering av trykksår døgnet rundt, kombinert med individuell overvåkning, reposisjonering og sårpleieprogram.

Helsepersonell møter ofte situasjoner hvor pasienten ikke selv er i stand til reposisjonering. Under disse omstendighetene anbefaler EPUAP å bruke et aktivt støtteprogram som en del av trykksårforebyggingen.

Invacare SoftCloud madrasser og overmadrasser består av aktive støtteflater av høy kvalitet, designet for pasienter med svært høy risiko for å utvikle trykksår. Det vekslende trykket er designet for å omfordele trykk flere ganger hver time, selv om pasienten ikke beveger seg.



"Bruk en aktiv støtteoverflate (overmadrass eller madrass) for personer med høy risiko for trykksår når hyppig manuell reposisjonering ikke er mulig" (EPUAP,2014)

NYE

EGENSKAPER

1

Intuitivt design

- ▶ En moderne og intuitiv kontrollenhet



2

Automatisk justering

- ▶ Sørger for klinisk riktig støtte for å sikre pasientens komfort





3

Maks. fast-knapp

- ▶ Gir en fast overflate for enklere sengetøyskift og reposisjonering av pasient.



▶ Håndtak

For enkel madrasshåndtering og transport.

▶ Sikkerhetsremmer

Tillater sengen å være løst festet til madrassen samtidig som tilgangen til HLR-sikringen er fri.

▶ Trekk med glidelås

360-graders glidelås på toppen av trekket forenkler fullstendig fjerning av trekket ved vask.

▶ Hengslet rygg

Madrassen er konstruert for å hindre at luftcellene glir ned når hjertebrettet heves, og for å motvirke friksjon (gjelder kun SoftCloud Pro).

▶ Permanent avlasting av hælen

De fem hælcellene på SoftCloud Pro tillater permanent avlasting av pasientens hæl. Denne funksjonen er ideell for de fleste pasienter med eksisterende hælssår.

▶ Kabelstyringsystem

Ingen etterfølgende strømkabler.

▶ Stropp

Dersom det oppstår en situasjon hvor det er behov for HLR, skal man dra i den gule stroppen merket CPR. Madrassen tømmes da umiddelbart for luft i bryst- og hodedelen.

▶ Transportmodus

En transportklemme kan festes på slangen under transport, for å sikre at luften holder seg i madrassen når den er frakoblet pumpen.



SoftCloud-serien

Serien består av fire alternativer, som alle er enkle i bruk:



SoftCloud Top

- ▶ Overmadrass
- ▶ Består av luftceller som skånsomt veksler for å jevne ut uønsket trykk
- ▶ Syklus på 12 minutter
- ▶ 1 av 2 Syklus
- ▶ Dampgjennomtrengelig trekk med sveisede sømmer
- ▶ 3 statiske celler i hodeenden
- ▶ Egen hældel for sensitive hæler

SoftCloud Air

- ▶ Fullhøyde-madrass
- ▶ Består av luftceller som skånsomt veksler for å jevne ut uønsket trykk
- ▶ Syklus på 12 minutter
- ▶ 1 av 2 Syklus
- ▶ Dampgjennomtrengelig trekk med sveisede sømmer
- ▶ 3 statiske celler i hodeenden

SoftCloud Ace

- ▶ Fullhøyde-madrass
- ▶ Består av luftceller som skånsomt veksler for å jevne ut uønsket trykk
- ▶ Syklus på 10 minutter
- ▶ 1 av 3 Syklus
- ▶ Dampgjennomtrengelig trekk med sveisede sømmer
- ▶ 3 statiske celler i hodeenden

SoftCloud Pro

- ▶ Fullhøyde-madrass
- ▶ Består av luftceller som skånsomt veksler for å jevne ut uønsket trykk
- ▶ Syklus på 10 minutter
- ▶ 1 av 3 Syklus
- ▶ Permanent oppblåste luftvegger gir fast sidestøtte med en stabil forflytningsplattform
- ▶ Dampgjennomtrengelig trekk med sveisede sømmer
- ▶ Egen hældel for sensitive hæler
- ▶ Disse kan også kobles helt fra ved behov for enda mer avlastning.
- ▶ 3 statiske celler i hodeenden

Intuitive kontrollenheter

Kontrollenhetene til **SoftCloud** har et intuitivt display som kan brukes til å justere komfortnivåer ved å gi enten en 1 av 2 eller 1 av 3 vekslende trykkmodus sammen med et statisk alternativ.

Videre tillater en automatisk detekteringsfunksjon i kontrollenheten å automatisk registrere trykk fra kroppen, og justerer trykknivået deretter. Kontrollenhetene har både visuelle alarmer og lydalarmer som aktiveres ved lavt trykk eller strømbrudd. Det er også mulig å skru av alarmene ved rengjøring.



Tekniske data ▼

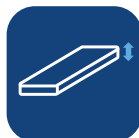
For mer informasjon om produktet samt produktets brukermanual, se www.invacare.no



Bredde ▼



Lengde ▼



Høyde ▼



Maks. brukervekt ▼

| | Bredde ▼ | Lengde ▼ | Høyde ▼ | Maks. brukervekt ▼ |
|----------------------|-------------------|----------|---------|--------------------|
| SoftCloud Top | 83-88 cm | 200 cm | 13 cm | 200 kg |
| SoftCloud Air | 83-88 cm | 200 cm | 18 cm | 200 kg |
| SoftCloud Ace | 83-88 /103-116 cm | 200 cm | 20 cm | 220 kg/ 350 kg |
| SoftCloud Pro | 83-88 cm | 200 cm | 20 cm | 220 kg |



Dybde ▼



Bredde ▼



Høyde ▼

| | Dybde ▼ | Bredde ▼ | Høyde ▼ |
|------------------------|---------|----------|---------|
| Kontrollenhet 1 | 12 cm | 25 cm | 24 cm |
| Kontrollenhet 2 | 12 cm | 29 cm | 25 cm |

| Art.nr | Madrass, dymanisk luft | Madrassmål |
|------------------|--|------------|
| 1630815 | SoftCloud Top, Overmadrass inkl.pumpe | 88x200x13 |
| 1630814 | SoftCloud Top, Overmadrass inkl.pumpe | 83x200x13 |
| 1630823 | SoftCloud Pro, madrass inkl.pumpe | 88x200x20 |
| 1630823+ 1421564 | SoftCloud Pro m/pumpe + forlengerkloss | 88x210x20 |
| 1630822 | SoftCloud Pro, madrass inkl.pumpe | 83x200x20 |
| 1630822+ 1487853 | SoftCloud Pro m/pumpe + forlengerkloss | 83x210x20 |
| 1630817 | SoftCloud Air, madrass inkl.pumpe | 88x200x18 |
| 1630816 | SoftCloud Air, madrass inkl.pumpe | 83x200x18 |
| 1630819 | SoftCloud Ace, madrass inkl.pumpe | 88x200x20 |
| 1630818 | SoftCloud Ace, madrass inkl.pumpe | 83x200x20 |
| 1630820 | SoftCloud Ace, madrass inkl.pumpe | 103x200x20 |
| 1630821 | SoftCloud Ace XL, madrass inkl.pumpe | 116x200x20 |

Farge ▼



Mørk blå

Fargen kan variere litt fra fargen vist ovenfor.

Regulatoriske data ▼

Madrassen er produsert i henhold til:

European Standard: BS EN 597-1 Cig
European Standard: BS EN 597-2 Match
BS7177:1996 Crib 5.

Kontrollenhet

Lydnivå: ≤ 30 dB

Annen informasjon ▼

Denne madrassen vil bidra positivt i en komplett pleieplan for trykksårforebyggende omsorg.

Kompatible madrasshøyder og sidegrinder

IEC 60601-2-52, den nye globale standarden for senger, krever en minimumsavstand fra toppen av madrassen til toppen av sidegrinden med minimum 220 mm når grinden er oppreist og en minimum avstand fra toppen av madrassen ned til toppen av grinden med 20 mm når grinden er nede.

Her finner du en oversikt over Invacare sine senger med kompatible madrasshøyder og sidegrinder.

| Invacare SB 755 | | | | | | | | | | | | | | | | | | | | | | | | | | | | | | | |
|---------------------------|----|----|----|----|----|----|----|----|-----|----------|----------|-----------|-----|-----|-----|-----|-----|-----|-----|-----|-----|-----|-----|-----|-----|-----|-----|-----|-----|-----|-----------|
| Madrasshøyde mm | 20 | 30 | 40 | 50 | 60 | 70 | 80 | 90 | 100 | 110 | 120 | 130 | 140 | 150 | 160 | 170 | 180 | 190 | 200 | 210 | 220 | 230 | 240 | 250 | 260 | 270 | 280 | 290 | 300 | 310 | |
| Torill - Lang og kort | | | | | | | | | | | | 120 - 160 | | | | | | | | | | | | | | | | | | | |
| Line/Line Forlengbar | | | | | | | | | | | | 120 - 180 | | | | | | | | | | | | | | | | | | | |
| Britt V/Britt V Forlenget | | | | | | | | | | | | 120 - 180 | | | | | | | | | | | | | | | | | | | |
| Scala Basic 2 | | | | | | | | | | 80 - 150 | | | | | | | | | | | | | | | | | | | | | |
| Scala Basic Plus 2 | | | | | | | | | | 80 - 150 | | | | | | | | | | | | | | | | | | | | | |
| Scala Medium 2 | | | | | | | | | | | 80 - 200 | | | | | | | | | | | | | | | | | | | | |
| Scala Decubi 2 | | | | | | | | | | | | | | | | | | | | | | | | | | | | | | | 210 - 290 |

| Invacare SB 400 | | | | | | | | | | | | | | | | | | | | | | | | | | | | | | | |
|---------------------------|----|----|----|----|----|----|----|----|-----|-----|-----|-----------|-----------|-----|-----|-----------|-----|-----|-----|-----|-----|-----|-----|-----|-----|-----|-----|-----|-----|-----|-----------|
| Madrasshøyde mm | 20 | 30 | 40 | 50 | 60 | 70 | 80 | 90 | 100 | 110 | 120 | 130 | 140 | 150 | 160 | 170 | 180 | 190 | 200 | 210 | 220 | 230 | 240 | 250 | 260 | 270 | 280 | 290 | 300 | 310 | |
| Line/Line Forlengbar | | | | | | | | | | | | | | | | 150 - 210 | | | | | | | | | | | | | | | |
| Britt V/Britt V Forlenget | | | | | | | | | | | | | | | | 150 - 210 | | | | | | | | | | | | | | | |
| Scala Basic 2 | | | | | | | | | | | | 100 - 170 | | | | | | | | | | | | | | | | | | | |
| Scala Basic Plus 2 | | | | | | | | | | | | 100 - 170 | | | | | | | | | | | | | | | | | | | |
| Scala Medium 2 | | | | | | | | | | | | | 100 - 220 | | | | | | | | | | | | | | | | | | |
| Scala Decubi 2 | | | | | | | | | | | | | | | | | | | | | | | | | | | | | | | 230 - 310 |

| Invacare Octave | | | | | | | | | | | | | | | | | | | | | | | | | | | | | | | |
|---------------------------|----|----|----|----|----|----|----|----|-----|-----|-----|-----|-----|-----|-----|-----------|-----|-----|-----|-----|-----|-----|-----|-----|-----|-----|-----|-----|-----|-----|--|
| Madrasshøyde mm | 20 | 30 | 40 | 50 | 60 | 70 | 80 | 90 | 100 | 110 | 120 | 130 | 140 | 150 | 160 | 170 | 180 | 190 | 200 | 210 | 220 | 230 | 240 | 250 | 260 | 270 | 280 | 290 | 300 | 310 | |
| Line/Line Forlengbar | | | | | | | | | | | | | | | | 150 - 210 | | | | | | | | | | | | | | | |
| Britt V/Britt V Forlenget | | | | | | | | | | | | | | | | 150 - 210 | | | | | | | | | | | | | | | |

| Invacare Etude Plus / Invacare Etude Plus Low | | | | | | | | | | | | | | | | | | | | | | | | | | | | | | |
|--|----------------------------------|---------------------------------|----|----|----|----|----|----|-----|-----|-----|-----------|-----------|-----------|-----|-----|-----|-----|-----|-----|-----|-----|-----|-----|-----|-----|-----|-----|-----|-----------|
| Madrasshøyde mm | 20 | 30 | 40 | 50 | 60 | 70 | 80 | 90 | 100 | 110 | 120 | 130 | 140 | 150 | 160 | 170 | 180 | 190 | 200 | 210 | 220 | 230 | 240 | 250 | 260 | 270 | 280 | 290 | 300 | 310 |
| Line/Line Forlengbar/ Britt V/ Britt V Forlenget | Mattress support - High position | | | | | | | | | | | 100 - 150 | | | | | | | | | | | | | | | | | | |
| | | Mattress support - Low position | | | | | | | | | | | | 110 - 220 | | | | | | | | | | | | | | | | |
| Scala Basic 2 | | | | | | | | | | | | 100 - 170 | | | | | | | | | | | | | | | | | | |
| Scala Basic Plus 2 | | | | | | | | | | | | 100 - 170 | | | | | | | | | | | | | | | | | | |
| Scala Medium 2 | | | | | | | | | | | | | 100 - 220 | | | | | | | | | | | | | | | | | |
| Scala Decubi 2 | | | | | | | | | | | | | | | | | | | | | | | | | | | | | | 230 - 310 |

Sidegrindforhøyere til hele grinder

Sidegrindforhøyer for Line og Line forlengbar øker den tillatte madrasshøyden fra den originale sidegrinden med 150 mm

Sidegrindforhøyer for Britt III og V øker den tillatte madrasshøyden fra den originale sidegrinden med 150 mm

Vicair® sitteputer og ryggputer



Den optimale løsningen for trykkavlastning og posisjonering



Vicair sitteputer og ryggputer gir den optimale kombinasjonen av trykkavlastning, høy kvalitet og stabil posisjonering for brukere med middel og høy risiko for å utvikle trykksår.

Putene, som er klinisk testet, kan tilpasses individuelt og krever svært lite vedlikehold. De trenger ingen daglig kontroll, og er derfor enkle å benytte både av brukere og pleiere. Vekten på putene er lav med et gjennomsnitt på mindre enn 750 gram.



Unikt design

I **Vicair sitteputer og ryggputer** brukes **Vicair Technology™**, en unik og innovativ metode som gir en dynamisk overflate og støtte. Putene inneholder flere hundre små pyramideformede luftfylte celler, SmartCells, med lav friksjon og avrundede hjørner. Cellene glir lett mot hverandre, og former seg etter kroppsformen. Resultatet gir en optimal kombinasjon av trykkavlastning, støtte og stabilitet. Putene er delt inn i flere seksjoner med ulik fyllingsrate for å minimere trykk og forskyvning.

Optimal posisjonering og trykkavlastning

Vicair sitteputer og ryggputer er klinisk testet med meget gode resultater. Putene kan brukes til å forhindre trykksår for brukere med middels eller høy risiko. De gir en høy grad av stabilitet, noe som gir komfort og bevegelsesfrihet for brukeren.

Mange muligheter

Det er flere behov som skal dekkes i sittende posisjon. Putene skal være trykkavlastende samtidig som det finnes behov for posisjonering, som for eksempel å korrigere feilstillinger eller å forhindre at nye oppstår. For å dekke de fleste behov har Vicair en rekke ulike modeller som kan justeres individuelt. Alle sitteputene har et slitesterkt, strekkbart og komfortabelt trekk. Trekket finnes i standard og som inkontinenstrekk. Til **Vector O2**, **Adjuster O2** og **Active O2** finnes et ekstra pustende trekk.

SmartCells



SmartCells

Tynt og følsomt materiale i en ny farge med avrundede hjørner for økt komfort. Cellene kan vaskes i vaskemaskinen på 60°.



Sitteputer

Prisforhandlet i anbudet for sitteputer med trykksårforebyggende egenskaper



Vicair Vector O2

Delt inn i ni seksjoner hvor de to sideseksjonene gir økt stabilitet til bekkenet og forhindrer utoverrotasjon av lårene. De fremre seksjonene stabiliserer lårene, forhindrer innoverrotasjon og nedglidning. Puten er laget i et pustende materiale og kan vaskes i vaskemaskin på 60°.



Vicair Active O2

Puten er en kombinasjon av Vicair SmartCells teknologi og skum. Den fremre seksjonen er bygget opp av et ergonomisk formet skum for å forenkle forflytning og fremme stabilitet. Den bakre delen består av fire seksjoner fylt med Smart Cells. Puten er laget i et pustende materiale og kan vaskes i vaskemaskin på 60°.



Vicair Adjuster O2

Delt inn i fem seksjoner for god individuell tilpasning. Gode reguleringsmuligheter ved komplekse posisjoneringsbehov, og optimal trykkavlastning. Puten er laget i et pustende materiale og kan vaskes i vaskemaskin på 60°.



Vicair Liberty Profile

Puten består av hundrevis av Smart Cells plassert i et vinyltrekk og omsluttet av et tynt lag med silikon. Dette medfører at cellene fritt kan bevege seg i forhold til hverandre, og tilpasse seg kroppens konturer. Puten har to kammer for å motvirke fremoverglidning, og er en lettvekts-pute. Puten leveres med integrert bekkenstabilisator.

Ryggputer

Prisforhandlet i anbudet for manuelle rullestoler



Multifunctional O2 ryggsystem

Multifunctional O2 ryggsystem åpner for optimal posisjonering og høy grad av trykkavlastning. Ryggputen kan monteres rett på velcro rygg, og er godt egnet til en passiv rullestol.



Anatomic ryggsystem

Anatomic har mange muligheter for individuelle tilpasning, og kan monteres rett på velcro rygg. Puten passer godt til aktive stoler.

Maxxcare® Heel Pro Evolution hælavlaster



Komfort og trykkavlastning





Maxxcare Heel Pro Evolution hælavlaster gir utmerket komfort for pasienter med høy risiko for å utvikle trykksår. Hælavlasteren kan også brukes som ekstra hjelpemiddel til pasienter som har utviklet trykksår på hæl og/eller ankel. Kan vaskes på 60 grader.

Maxxcare-teknologi

Heel Pro Evolution bruker den unike *Vicair*[®]-teknologien. Luftcellene gir komfort, stabilitet og beskyttelse mot trykk- og skyvkrefter.

Maxxcare Heel Pro Evolution består av et slitesterkt lavfriksjonsmateriale på utsiden og et mykt materiale på innsiden. Materialet minimerer også at skyvkrefter oppstår. Den gode passformen gjør at den sitter godt rundt foten. Hælavlasteren kan brukes liggende, sittende og gående.

Utstyrt med to store borrelåsbånd som er enkle å feste og åpne.

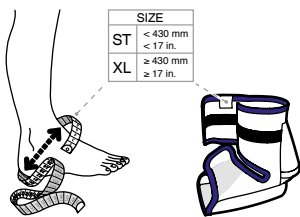
Perfekt form og trykkavlastning

Maxxcare Heel Pro Evolution er egnet til forebygging for pasienter med risiko for å utvikle trykksår og som et ekstra hjelpemiddel for pasienter med eksisterende trykksår på hæl og/eller ankel.

Hælavlasteren reduserer smerte under lengre perioder med sengeleie og kan bidra til å forhindre droppfot.

Undersiden er utstyrt med et høyfriksjonsmateriale som gir ekstra sikkerhet når man går. Man kan dermed trygt beholde hælavlasteren på, for eksempel når man skal fra seng til toalett.

Egenskaper og muligheter



Tilgjengelig i to størrelser. XL-varianten passer for dem som har mål over 43 cm på det bredeste punktet rundt hælen og øvre del av vristen (se bildet).



Justerbare borrelåsbånd gjør at hælavlasteren sitter godt på foten. Hælavlasteren kan vaskes i maskin uten å fjerne luftputene.



Tekniske data



0,1 kg



Vask:
60°

VICAIR[®]
the best in body support

Artikkelnummer

| Art.nr | Produkt | Størrelse | Materiale |
|---------|-------------|----------------|------------|
| 060004 | Hælavlaster | S | Luftceller |
| 1578539 | Hælavlaster | Standard (M-L) | Luftceller |
| 060003 | Hælavlaster | XL | Luftceller |

Birdie[®]EVO



Mobil personløfter for passivt løft

NYHET



Slow'R®

- ▶ Integrert demping av bevegelsene i løftebøylen gir en bedre opplevelse for bruker



SMARTLOCK®

- ▶ Hurtigkobling på løftebøylen for enkelt og trygt bytte av løftebøyler



Hook Design

- ▶ Nytt design på løftebøylens kroker gjør det enkelt og trygt å henge på løfteseil

NYE egenskaper



- ▶ Ergonomiske håndtak gjør manøvrering og håndtering enklere og mer ergonomisk



- ▶ Buede ben gjør det enklere å komme godt inn over stol ved forflytning



- ▶ Buet løftebom gir mer plass og bedre kontakt mellom bruker og pleier





Forbedret design

◀ Slow'R® PATENTED Reduserer bevegelsene

En demper inne i bomen fanger bevegelsene og reduserer vugging av bruker. Det gir mer komfort for bruker og bedre kontroll under løftet hos pleier.



◀ SMARTLOCK® PATENTED Enkel og sikker kobling ved bytte av løftebøyle

Den nye mekanismen gjør det raskt, enkelt og sikkert å endre løftebøyle uten verktøy.




◀ Nytt design på løftekroker

Nye store ergonomisk kroker gjør det enkelt og sikkert å henge på løfteseil.

▼ Enkel å håndtere, transportere og lagre

Birdie^{EVO} kan enkelt legges sammen uten bruk av verktøy. Den tar opp lite plass under transport og lagring.



Birdie^{EVO}

personløftere



Birdie^{EVO}

Standard modell.



Birdie^{EVO PLUS}

Birdie^{EVO PLUS} med avansert elektronikk, serviceindikator og ekstra deksel over basen.



Konfigurasjon

- ▶ Elektrisk benspreder
- ▶ Elektrisk/mekanisk nødсенk
- ▶ Snap lock hurtigkobling på løftebøyle
- ▶ 2 punkts løftebøyle. 4 punkts tilgjengelig som tilbehør
- ▶ Stort utvalg av seil
- ▶ Personvekt tilgjengelig som tilbehør

Tekniske data ▼

For mer informasjon om produktene, vennligst se brukermanualen som kan lastes ned på www.invacare.no.



Lengde ▼



Bredde ▼



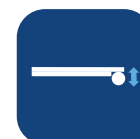
Løftehøyde ▼



Totalvekt ▼



Maksimal brukervekt ▼



Høyde på ben ▼



Antall løft uten lading ▼

| | | | | | | | |
|----------------------------------|---------|--------|---------------|-------|--------|--------|-------------|
| Birdie^{EVO} | 1220 mm | 640 mm | 415 - 1660 mm | 40 kg | 180 kg | 115 mm | 40 sykluser |
| Birdie^{EVO PLUS} | 1235 mm | 640 mm | 415 - 1660 mm | 41 kg | 180 kg | 115 mm | 40 sykluser |

Artikkelnummer ▼

Artikkelnummer **Beskrivelse**

1650126 Birdie Evo

1650133 Birdie Evo Plus

AP60121103 Personvekt

AP1651537 Feste til personvekt

ISA™

Invacare Stand Assist



Ny ergonomisk oppreisningsløfter
fra Invacare



Nyutviklet løfter fra Invacare

Invacare **Stand Assist (ISA)** er et nyutviklet produkt i Invacare sin nye løfteserie. Den er ideell til brukere som har behov for assistanse under en forflytning.

Under utviklingen har vi i Invacare hatt fokus på sikkerhet, komfort og en mer behagelig opplevelse for brukerne.

For omsorgspersoner er brukervennlighet et grunnleggende element, derfor har **ISA** lav vekt, og brukervennlig design. **ISA** kan enkelt demonteres uten verktøy og transporteres enkelt.




 NYHET

 SMARTE
 FUNKSJONER

Lengderegulerbar Løftbom

- ▶ **Løftbommen** kan enkelt lengdereguleres for å tilpasse brukerens høyde for å sikre god ergonomi.

Ergonomisk grep

- ▶ Det unike designet er tilpasset håndens naturlige form for et godt og sikkert grep.

Leggstøtte

- ▶ Leggstøtten reguleres enkelt med et grep i opp til seks forskjellige høyder samtidig som vinkelen på leggputen justerer seg automatisk til brukeren.

Ergonomiske egenskaper

- ▶ **Fotplate:** tre forskjellige høyder tilgjengelig for individuell tilpasning til brukerens ergonomi
- ▶ **Kjørebøyle:** ergonomisk utformet og muligheter for mange grep slik at pleier enkelt kan håndtere løfteren.
- ▶ **Kroker til seil:** fleksible og sikre kroker for rask og sikker påføring av seil.
- ▶ **Leggbånd:** Tilgjengelig som tilbehør. Leggbåndet har god polstring, er vaskbart og enkel å montere.
- ▶ **Avrundede ben:** ISA har buede bein for bedre manøvrering rundt stoler og toaletter.



Teknisk data ▼

For mer informasjon om dette produktet, vennligst kontakt din lokale invacare representant eller se www.invacare.no.



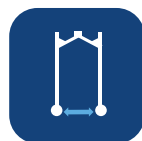
Løftekapasitet ▼



Lengde ▼



Bredde ▼



Innvendig bredde ▼



Innvendig bredde Åpen ▼



Sving Radius ▼

| | Løftekapasitet ▼ | Lengde ▼ | Bredde ▼ | Innvendig bredde ▼ | Innvendig bredde Åpen ▼ | Sving Radius ▼ |
|-------------------------------|------------------|----------|----------|--------------------|-------------------------|----------------|
| ISA^{STANDARD} | 160 kg | 1080 mm | 635 mm | 495 mm | 960 mm | 1260 mm |
| ISA^{PLUS} | 180 kg | 1220 mm | 640 mm | 480 mm | 1020 mm | 1400 mm |
| ISA^{XPLUS} | 200 kg | 1280 mm | 640 mm | 480 mm | 1020 mm | 1430 mm |



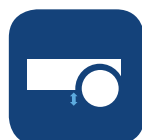
Produkt vekt ▼



Høyde med bom i lav/høy innstilling ▼



Løfteområdet med kort og lang innstilling av løftebom ▼



Bakkeklaring ▼



Høyde på ben ▼



Løftehastighet ▼



Antall løft per ladning ▼

| | Produkt vekt ▼ | Høyde med bom i lav/høy innstilling ▼ | Løfteområdet med kort og lang innstilling av løftebom ▼ | Bakkeklaring ▼ | Høyde på ben ▼ | Løftehastighet ▼ | Antall løft per ladning ▼ |
|-------------------------------|----------------|---------------------------------------|---|----------------|----------------|------------------|---------------------------|
| ISA^{STANDARD} | 48 kg | 1650 / 1800 mm | 505 / 675 mm | 35 mm | 115 mm | 46 mm/s | 82 |
| ISA^{PLUS} | 49 kg | 1650 / 1800 mm | 505 / 675 mm | 35 mm | 115 mm | 46 mm/s | 82 |
| ISA^{XPLUS} | 52 kg | 1650 / 1800 mm | 505 / 675 mm | 35 mm | 115 mm | 46 mm/s | 82 |



Artikkelnummer ▼

| Artikkelnummer | Beskrivelse |
|----------------|-----------------------------------|
| 1656221 | Oppreisningsløfter ISA XPlus |
| 1656034 | Oppreisningsløfter ISA Plus |
| 1672269 | Oppreisningsløfter ISA standard |
| 1484685 | Løfteseil ståløfter, lite |
| 1484686 | Løfteseil ståløfter, medium |
| 1484687 | Løfteseil ståløfter, stort |
| 1484688 | Løfteseil ståløfter, ekstra stort |



▲ Fotplate

Høye brukere art nr: SP1650441

Medium art nr: SP1650439

Kort art nr: SP1650440



▲ Leggbånd

Art.nr: SP1656592

Tlf: 22 57 95 00
norway@invacare.com
www.invacare.no

Invacare AS
Brynsveien 16
0667 Oslo



Yes, you can.®

Robin®



Perfekt balanse og komfort



Takløfteren *Invacare Robin* foretar forflytninger på den mest innovative måte, også med tanke på pleiepersonalet. Den er designet med to parallelle stropper, som gir stabilt løft og god kontakt mellom brukeren og personalet, samtidig som det ivaretar pasientens komfort og trygghet. Uten behovet for en løftebøyle kan forflytningen foregå med verdighet.



Komfort

Designet med to parallelle løftestropper gir svært god stabilitet i forflytningen. Slow start/stopp-funksjonen gjør forflytningen mer skånsom for brukeren. Motoren har to hastigheter slik at forflytningen kan utføres raskere. Konfigureringen med to parallelle stropper eliminerer behovet for løftebøyle, og tilpasser seg brukerens vekt og fasong.

Trygg og verdig forflytning

Personlig kontakt er viktig. Fraværet av en løftebøyle reduserer faren for å komme nær delene på løfteutstyret. Dette forsterker følelsen av en unik og verdig måte å forflytte personer på.



Enkel å arbeide med - lett å anvende

Vårt patenterte stroppesystem gjør det lettere for pleiepersonalet å montere seilet korrekt, og med den enkle låsemekanismen er sikkerheten høy. Motorenheten kjøres enkelt via skinneret i rett posisjon. Den brukervennlige håndkontrollen har tydelige funksjonstaster, og er lett å anvende. Et blått lys på undersiden av motorenheten lyser når løfteren er i bruk. Lyset vil blinke ved lavt batterinivå.


Egenskaper og tilbehør



**Nødstop og
nødsenkning**



**Selvjusterende
stroppeinnrulling**



**Automatisk sikrede
løftekroker**



**Snappås til
håndkontroll**

Egenskaper og tilbehør



Robin

Det unike stroppesystemet uten bruk av løftebøyle.



Robin Mover

Med integrert framdrift.



Blått lys indikerer at motoren er i bruk. Lyset blinker ved lavt batterinivå.



Lad motoren gjennom håndkontrollen når den ikke er i bruk.



Eksternt reservebatteri

Art.nr 1444014



Betjeningsknapper på løftmotoren



Vekt

Enkel å montere og å bruke.
Art.nr 1493132



Flexiscope

Bredder ut løftebåndene for å gi større avstand mellom løftekrokene.
Art. nr 1446269-7012



Planløft

Gir god forflytning ved horisontalt leie.
Art. nr 1504765-7012



① Håndkontroll

Med symboler på knappene.

② Robin Mover håndkontroll

Med symboler for opp/ned og retning.


Tekniske data

| | Lengde motor | Bredde motor | Høyde motor | Lengde stropper | Regulering av lengde, stropper | Produktvekt | Maks. brukervekt |
|--------------------|--------------|--------------|-------------|-----------------|------------------------------------|-------------|------------------|
| Robin | 470 mm | 250 mm | 190 mm | 2,5 meter | 30 mm/s (85 kg), 40 mm/s (0 kg) | 7 kg | 200 kg |
| Robin Mover | 470 mm | 250 mm | 310 mm | 2,5 meter | 30 mm/s (85 kg), 40 mm/s (0 kg) | 9,5 kg | 200 kg |



Bariatrisk bruk

Rammefarge



hvit/grå



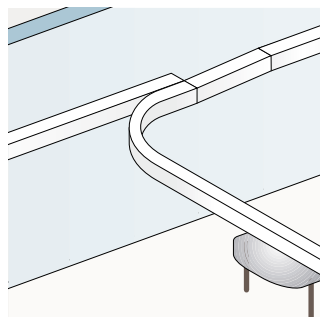
EC-Track™



Diskret, fleksibelt og sikkert

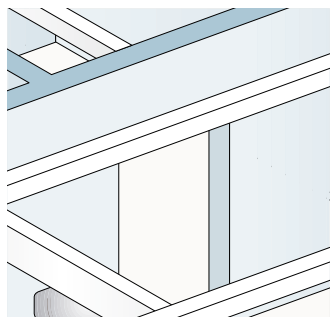
Invacare EC Track er et skinnesystem som sammen med *Invacare Robin* gir en meget funksjonell løsning for takmontert personløft. For å imøtekomme ulike forflytningsbehov tilbyr vi et bredt spekter av skinneløsninger. Det allsidige skinnesystemet egner seg for feste både i tak og på vegg. *EC Track* er laget av lett aluminiumsmateriale og er enkelt å installere.

Egenskaper og valgmuligheter



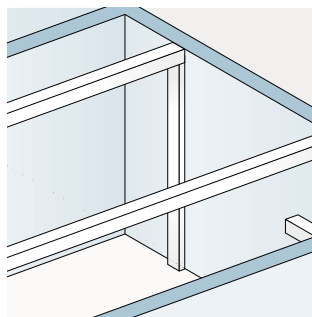
Spurveksler

Gjør det mulig å endre retning mellom to skinner.



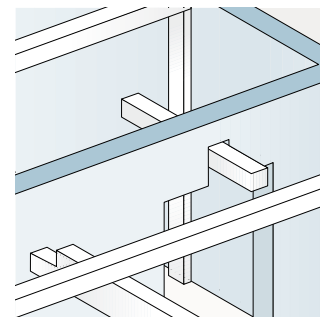
Rom-til-rom-forflytning

Med to *Invacare Robin*-motorer og en rom-til-rom hengerulle, er det mulig å flytte brukeren fra rom til rom.



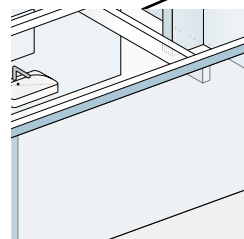
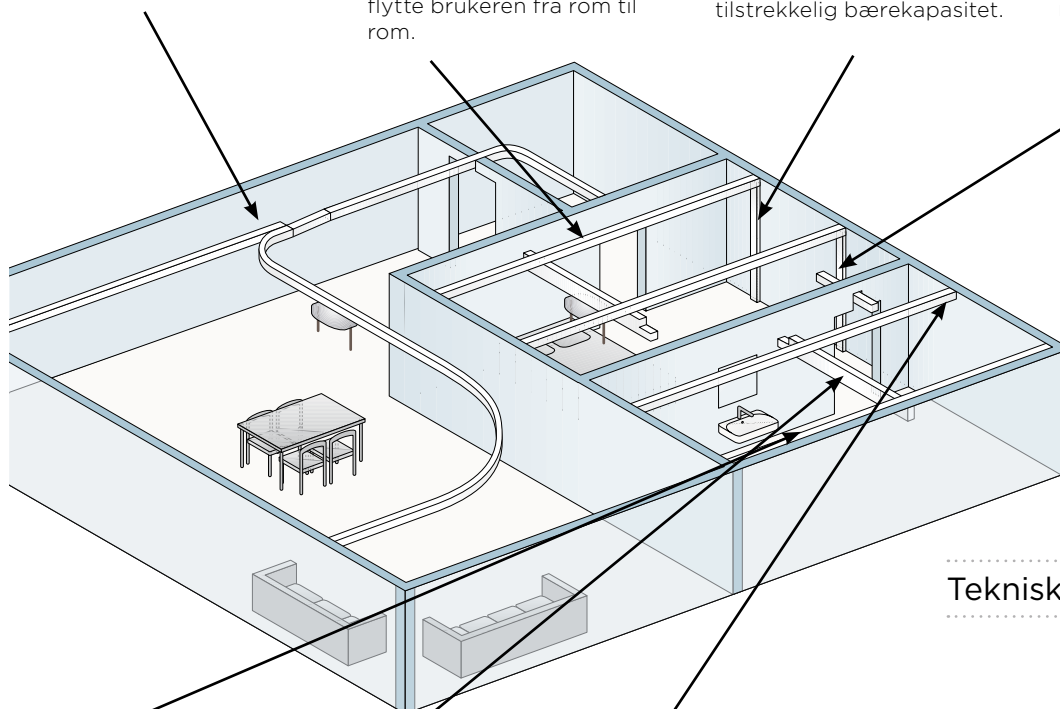
Veggmontering

Skinnene kan ved hjelp av støtteben monteres på steder hvor veggene ikke har tilstrekkelig bærekapasitet.



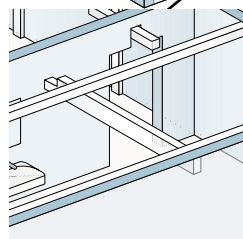
Overgangskobling

For å flytte brukeren fra et rom til et annet trenger man kun én *Invacare Robin*-motor.



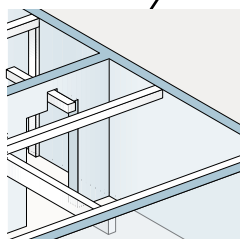
Veggbeslag, sidehengt

For å installere skinnen langs vegg.



Travers-system

Gir tilgang til ubegrenset antall løftsteder.



Veggbeslag, endehengt

Gjør det mulig å montere skinnene direkte på vegg.


Tekniske data

Maks. brukervekt



Invacare EC-Track 200 kg

Rammefarge



Hvit



Aluminium

Invacare Seilprogram



Passform og komfort



Vårt seilprogram

Optimalisert passform

Vårt nye seilprogram er designet for å gi en trygg, støttende og behagelig forflytning for bruker. Programmet gir muligheter for forskjellige modeller, størrelser og tekstiler for å sikre at seilet passer best mulig til hver person, enten de har nedsatt bevegelse eller trenger full kropps- og hodestøtte.

Vårt team av eksperter og ergoterapeuter har brukt tid på å sikre at seilene er intuitive og enkel å håndtere for pleieren. Dette fører til reduserte påføringstider og forbedret selvtillit.

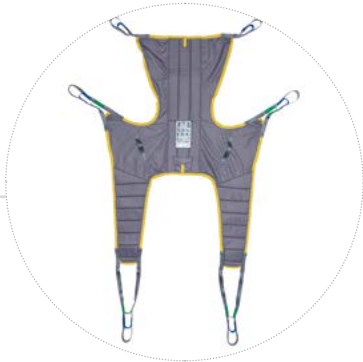
Serien består av femten modeller, hver i opptil seks størrelser og opptil tre stoffalternativer å velge fra.

Dette store utvalget sikrer at det er et seil som passer for de aller fleste og for nødvendig bruk; daglig overføring fra seng til rullestol / lenestol, toalettoverføring eller til og med for dusjing eller bading.



4

AVGJØRENDE EGENSKAPER



◀ God passform

- ▶ Riktig seil for riktig bruker og riktig bruk
- ▶ Stort utvalg med 15 modeller, 6 størrelser og 3 stoffer
- ▶ Gjennomtenkt design av seilene for å sikre riktig støtte på rett sted
- ▶ Alle seilene har løkkefeste for en høy løftebøyle for god kompatibilitet med forskjellige løftebøylar

Sikrere å bruke ▶

- ▶ Instruksjonsvideoer lett tilgjengelige via QR-kode på seil
- ▶ Tydelige instruksjoner på merking av seil med tegninger
- ▶ Sertifisert og miljøvennlig flammehemmende materiale på Comfort In Situ seilserien



◀ God komfort

- ▶ Myke materialer for økt komfort
- ▶ Polstret rygg og benseksjoner for optimal vekt fordeling
- ▶ Polstret under armhulene som er ømtålig

Enkle å legge ▶

- ▶ Posisjonering av lommestøtter for å skyve mellom klienten og ryggstøtte mens bruker sitter
- ▶ To midtlinjemarkører indikerer posisjonen over ryggraden
- ▶ Fargede løkker letter valget for riktig posisjonering




Å velge riktig seil

Hovedmålet med valg av seil er å gi mengden kroppsstøtte som er nødvendig. Invacare seil er designet for å gi støtte i de områdene der kroppskontroll og muskeltonus reduseres.

Følgende gir en oversikt over hvilken seilmodell som er best egnet til bruker basert på brukers behov av støtte:

kroppskontroll vurdering ▼



Grad av støtte med *Invacare sine* seilmodeller ▼

| Veldig lite ▼ | Litt ▼ | Medium ▼ | Full ▼ | Tiltenkt bruk |
|--------------------|--------------------------|--------------------|--------------------|--------------------|
| | Universal Lav | Universal Standard | Universal Høy | Universal Standard |
| | | Amputasjon | Universal Høy Plus | Mindre optimalt |
| | | Easy-Fit | Comfort Standard | Optimalt |
| | | Comfort In Situ | Comfort Høy | |
| Toalettseil Lav | | | | |
| Toalettseil Høy | | | | |
| Løftebånd | | | | |
| Løftevest | | | | |
| | Løftevest med skrittsele | | | |
| Oppreisningsløfter | | | | |

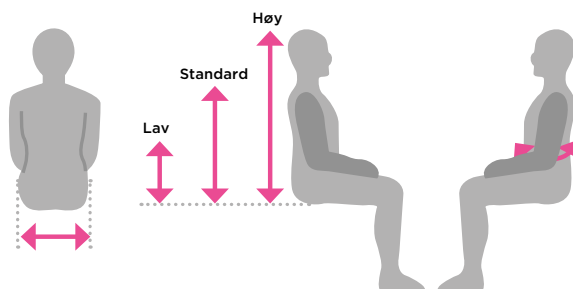
***Mindre optimalt**
Bruker bør ha overskudd av kraft og kontroll i forhold til støttenivået seilet gir i tilfelle bruker blir immobilisert over tid, samtidig som mer stoff enn nødvendig gjør påføringen av seil vanskeligere.

Valg av riktig størrelse

Hoftebredde og rygghøyde målt i sittestilling er de viktigste faktorene for å velge riktig stroppstørrelse. Til stropper med belter, er også midjeomkrets viktig.

Brukervekt må vurderes for seilets maksimale sikre arbeidsbelastning.

Se Invacares guide for valg av seil for full oversikt og mål på alle modeller og størrelser



| ► Størrelse | XS | S | M | L | XL | XXL |
|-------------------|--------|--------|--------|--------|--------|--------|
| ► Maks brukervekt | 200 kg | 200 kg | 200 kg | 200 kg | 250 kg | 300 kg |

Invacare Seil for passivløftere

Universal serien

Universale seil til daglig bruk.



◀ Universal Lav

- Støtter hofter og korsrygg
- Passer for de med god styrke i overkroppen
- Kan brukes til sittende til sittende overføringer



◀ Universal Standard

- Støtter hele kroppen, inkludert skuldrene
- Passer for de med god hodekontroll
- Kan brukes til overføringer fra liggende stilling, løftende fra gulvet og sittende til sittende overføringer



◀ Universal Høy

- Støtter hele kroppen, inkludert hodet
- Kunden sitter i litt tilbakelemt posisjon
- Passer for de med begrenset kontroll av hodet og overkropp
- Kan brukes til overføringer fra liggende stilling, løftende fra gulvet og sittende til sittende overføringer



◀ Universal Høy Plus

- Samme funksjonssett som Universal High, men tillater bruker å holde armene utenfor seilet og være mer interaktiv



◀ Amputasjon

- Støtter lår og mellomgulv
- Egnet for enkelt- eller dobbelt amputasjoner der bruker har god hodestyring
- Ikke egnet hvis bruker har risiko for krampe
- Bruker sitter i litt tilbakelemt posisjon
- Kan brukes til sittende til sittende og liggende til sittende overføringer



◀ Easy-Fit

- Støtter hele kroppen og hodet
- Passer for de med begrenset kontroll av hodet, mellomgulv og hofter
- Separat benstøtte gjøre det lettere å påføre enn
- Comfort seil
- Gir en god hofte posisjon for å tillate bruker å sitte relativt oppreist



◀ Lavt toalettseil

- Passer for de med god kontroll på overkroppen
- Belte gir økt støtte rundt kroppen og trygg posisjonering
- Kan brukes til sittende til sittende overføringer



◀ Høyt toalettseil

- Samme funksjon som Lav Toalettseil, men kommer med hode støtte for de med redusert hodekontroll

Comfort serien

Hengekøye-seil som er ideell for de med kroniske smerter. Seilet er også for amputerte. Comfort In Situ seilet er det beste valget når seilet må være under klienten i lengre tid etter overføring i sittende stilling.



◀ Comfort Standard

- Støtter hele kroppen
- Passer for de med god hodekontroll
- Inkludert gode håndtak for posisjonering




◀ Comfort høy

- Støtter hele kroppen, inkludert hodet
- Passer for de med begrenset kontroll av hodet og overkropp
- Inkludert gode håndtak for posisjonering



◀ Comfort In Situ

- Støtter hele kroppen
- Passer for de med god hodekontroll
- Designet uten håndtak for å forbli under klienten etter overføring
- Laget av flammehemmende materiale i alle tekstiler
- Miljøvennlig
- Tredjeparts testet for brannsikkerhet mot EN 1021 del 1 og 2



Løftebånd

Gir ekstra støtte til arm eller ben og er egnet til raske forflytninger.



◀ Lett forflytnings støtte

- Passer for brukere med god kropp og hode kontroll
- Kan brukes til sittende forflytning
- Kan brukes som løftebånd å støtte enkle armer eller ben om nødvendig, også som ekstra støtte til et annet seil

Ståvest for balanse og gåtrening

Enkel å påføre, letter kroppens vekt.



◀ Oppreist forflytning

- Påføres rundt midjen med klientenes føtter på gulvet
- Passer for de med noe evne til å stå oppreist, men har redusert balanse og / eller evne til å gå
- Tilbehør: Lyskestropp hjelper til med å holde vesten på plass

Invacare Seil oppreisningsløfter



◀ Oppreisningsløft

- Passer for brukere med vekt bærende evne, men som ikke kan reise seg opp eller stå oppreist
- Bruker bør være klar og ha god kropp og hodekontroll
- Godt polstret for ekstra komfort
- Leveres med sklisikker materiale på baksiden



◀ Oppreisningsforflytning

- Samme egenskaper som oppreisningsløft, men har støtte for ben i tillegg

Tilbehør ▼



Forlengningsløkke

- ▲ Forleng løftestroppene for å gi flere posisjonsmuligheter. Finnes i 20 cm og 30 cm lengde.



Merking til løkker

- ▲ Merk enkelt de foretrukne løkkene etter individuell vurdering. Kommer i en pakke med fire.




Skrittstropp

- ▲ Skrittstropp for oppreisningsforflytning.

Størrelser og stoff

| Familie | Modell | Størrelse | | | | | | Stoff | | |
|--------------------|--------------------------------------|-----------|---|---|---|----|-----|-------|-----|--------|
| | | XS | S | M | L | XL | XXL | Solid | Net | Spacer |
| Universal | Universal lav | ◆ | ◆ | ◆ | ◆ | ◆ | | ● | ● | ● |
| | Universal Standard | ◆ | ◆ | ◆ | ◆ | ◆ | | ● | ● | ● |
| | Universal Høy | ◆ | ◆ | ◆ | ◆ | ◆ | ◆ | ● | ● | ● |
| | Universal Høy Pluss | ◆ | ◆ | ◆ | ◆ | ◆ | | ● | ● | ● |
| Smal åpning | Amputasjon | ◆ | ◆ | ◆ | ◆ | ◆ | | ● | | |
| | Easy Fit | ◆ | ◆ | ◆ | ◆ | ◆ | | ● | | ● |
| Wide opening | Toalettseil lav | ◆ | ◆ | ◆ | ◆ | ◆ | | ● | | |
| | Toalettseil høy | ◆ | ◆ | ◆ | ◆ | ◆ | | ● | | |
| Comfort | Comfort Standard | ◆ | ◆ | ◆ | ◆ | ◆ | | ● | ● | ● |
| | Comfort Høy | ◆ | ◆ | ◆ | ◆ | ◆ | | ● | ● | ● |
| | Comfort In Situ | ◆ | ◆ | ◆ | ◆ | ◆ | ◆ | ●🔥 | ●🔥 | ●🔥 |
| Løftebånd | Løftebånd | | ◆ | | ◆ | | | ● | | |
| Stå/gåtrening | Forflyttningsvest | ◆ | ◆ | ◆ | ◆ | ◆ | | ● | | |
| Oppreisningsløfter | Oppreisnings løfter | ◆ | ◆ | ◆ | ◆ | ◆ | | ● | | |
| | Forflyttningsseil oppreisningsløfter | | ◆ | ◆ | ◆ | ◆ | | ● | | |

Stoff



Polyester - Solid

▲ Et sterkt materiale som er slitesterkt og enkel å påføre. Den glir jevnt på plass og tørker raskt etter vask. Dette kommer som standard på alle modeller.



Polyester - Net

▲ Også kjent som mesh-stoff. Materialet er ideell for bading eller dusjmiljøer. Det har gode drenerings- og tørkeegenskaper.



Spacer

▲ Det pustende stoffet har toveis elastisitet slik at materialet kan tilpasse seg brukerens konturer, noe som resulterer i høy nivå av komfort og støtte.

Tekniske data

For mer omfattende informasjon om dette produktet, inkludert produktets brukerhåndbok, se ditt lokale Invacare-nettsted.



Høyest tillatt brukervekt ▼



Høyest vasketemperatur ▼



Blekemiddel ▼



Tørketrommel ▼

Invacare Seil

XS, S, M, L = 200 kg
XL = 250 kg
XXL = 300 kg

90° C

Skal ikke blekes

Lav temperatur

Alle seil bør testes og tilpasset den enkelte bruker for å sikre optimal komfort og sikkerhet under overføringer.

En risikovurdering må være utført før bruk av seil på andre produsenters personløftere.

Artikkelnummer seilprogram

| New Item No. | QAD beskrivelse 1 | Material | New Item No. | QAD beskrivelse 1 | Material |
|--------------|-------------------------|----------|--------------|-------------------------|----------------|
| 60124078 | Seil Universal lav XS | Net | 60124117 | Seil Universal Høy +XL | Spacer |
| 60124079 | Seil Universal lav S | Net | 60123879 | Seil amputasjon XS | Solid |
| 60124080 | Seil Universal lav M | Net | 60123880 | Seil amputasjon S | Solid |
| 60124081 | Seil Universal lav L | Net | 60123881 | Seil amputasjon M | Solid |
| 60124082 | Seil Universal lav XL | Net | 60123882 | Seil amputasjon L | Solid |
| 60124073 | Seil Universal lav XS | Solid | 60123883 | Seil amputasjon XL | Solid |
| 60124074 | Seil Universal lav S | Solid | 60123927 | Seil Easy-Fit XS | Solid |
| 60124075 | Seil Universal lav M | Solid | 60123928 | Seil Easy-Fit S | Solid |
| 60124076 | Seil Universal lav L | Solid | 60123929 | Seil Easy-Fit M | Solid |
| 60124077 | Seil Universal lav XL | Solid | 60123930 | Seil Easy-Fit XS | Solid |
| 60124083 | Seil Universal lav XS | Spacer | 60123931 | Seil Easy-Fit XL | Solid |
| 60124084 | Seil Universal lav S | Spacer | 60123932 | Seil Easy-Fit XS | Spacer |
| 60124085 | Seil Universal lav M | Spacer | 60123933 | Seil Easy-Fit S | Spacer |
| 60124086 | Seil Universal lav L | Spacer | 60123934 | Seil Easy-Fit M | Spacer |
| 60124087 | Seil Universal lav XL | Spacer | 60123935 | Seil Easy-Fit L | Spacer |
| 60124093 | Seil Universal XS | Net | 60123936 | Seil Easy-Fit XL | Spacer |
| 60124094 | Seil Universal S | Net | 60123889 | Seil Toalett lav XS | Solid |
| 60124095 | Seil Universal M | Net | 60123890 | Seil Toalett lav S | Solid |
| 60124096 | Seil Universal L | Net | 60123891 | Seil Toalett lav M | Solid |
| 60124097 | Seil Universal XL | Net | 60123892 | Seil Toalett lav L | Solid |
| 60124088 | Seil Universal XS | Solid | 60123893 | Seil Toalett lav XL | Solid |
| 60124089 | Seil Universal S | Solid | 60123894 | Seil Toalett høy XS | Solid |
| 60124090 | Seil Universal M | Solid | 60123895 | Seil Toalett høy S | Solid |
| 60124091 | Seil Universal L | Solid | 60123896 | Seil Toalett høy M | Solid |
| 60124092 | Seil Universal XL | Solid | 60123897 | Seil Toalett høy L | Solid |
| 60124098 | Seil Universal XS | Spacer | 60123898 | Seil Toalett høy XL | Solid |
| 60124099 | Seil Universal S | Spacer | 60123844 | Seil Comfort XS | Net |
| 60124100 | Seil Universal M | Spacer | 60123845 | Seil Comfort S | Net |
| 60124101 | Seil Universal L | Spacer | 60123846 | Seil Comfort M | Net |
| 60124102 | Seil Universal XL | Spacer | 60123847 | Seil Comfort L | Net |
| 60124063 | Seil Universal høy XS | Net | 60123848 | Seil Comfort XL | Net |
| 60124064 | Seil Universal høy S | Net | 60123839 | Seil Comfort XS | Solid |
| 60124065 | Seil Universal høy M | Net | 60123840 | Seil Comfort S | Solid |
| 60124066 | Seil Universal høy L | Net | 60123841 | Seil Comfort M | Solid |
| 60124067 | Seil Universal høy XL | Net | 60123842 | Seil Comfort L | Solid |
| 60124058 | Seil Universal høy XS | Solid | 60123843 | Seil Comfort XL | Solid |
| 60124059 | Seil Universal høy S | Solid | 60123849 | Seil Comfort XS | Spacer |
| 60124060 | Seil Universal høy M | Solid | 60123850 | Seil Comfort S | Spacer |
| 60124061 | Seil Universal høy L | Solid | 60123851 | Seil Comfort M | Spacer |
| 60124062 | Seil Universal høy XL | Solid | 60123852 | Seil Comfort L | Spacer |
| 60125684 | Seil Universal høy XXL | Solid | 60123853 | Seil Comfort XL | Spacer |
| 60124068 | Seil Universal høy XS | Spacer | 60123860 | Seil Comfort høy XS | Net |
| 60124069 | Seil Universal høy S | Spacer | 60123861 | Seil Comfort høy S | Net |
| 60124070 | Seil Universal høy M | Spacer | 60123862 | Seil Comfort høy M | Net |
| 60124116 | Seil Universal høy L | Spacer | 60123863 | Seil Comfort høy L | Net |
| 60124071 | Seil Universal høy L | Spacer | 60123864 | Seil Comfort høy XL | Net |
| 60124072 | Seil Universal høy XL | Spacer | 60123855 | Seil Comfort høy XS | Solid |
| 60124108 | Seil Universal høy +XS | Net | 60123856 | Seil Comfort høy S | Solid |
| 60124109 | Seil Universal høy +S | Net | 60123857 | Seil Comfort høy M | Solid |
| 60124110 | Seil Universal høy +M | Net | 60123858 | Seil Comfort høy L | Solid |
| 60124111 | Seil Universal høy +L | Net | 60123859 | Seil Comfort høy XL | Solid |
| 60124112 | Seil Universal høy +XL | Net | 60123865 | Seil Comfort høy XS | Spacer |
| 60124103 | Seil Universal høy + XS | Solid | 60123866 | Seil Comfort høy S | Spacer |
| 60124104 | Seil Universal høy +S | Solid | 60123867 | Seil Comfort høy M | Spacer |
| 60124105 | Seil Universal høy + M | Solid | 60123868 | Seil Comfort høy L | Spacer |
| 60124106 | Seil Universal høy+ L | Solid | 60123869 | Seil Comfort høy XL | Spacer |
| 60124107 | Seil Universal høy + XL | Solid | 60121079 | Seil Comfort In Situ XS | Solid FR Black |
| 60124113 | Seil Universal høy +XS | Spacer | 60121080 | Seil Comfort In Situ S | Solid FR Black |
| 60124114 | Seil Universal høy +S | Spacer | | | |
| 60124115 | Seil Universal høy + M | Spacer | | | |

Artikkelnummer seilprogram

| New Item No. | QAD beskrivelse 1 | Material |
|--------------|-------------------------------------|-----------------|
| 60121081 | Seil Comfort In Situ M | Solid FR Black |
| 60121082 | Seil Comfort In Situ L | Solid FR Black |
| 60121083 | Seil Comfort In Situ XL | Solid FR Black |
| 60125681 | Seil Comfort In Situ XXL | Solid FR Black |
| 60121084 | Seil Comfort In Situ XS | Spacer FR Black |
| 60121085 | Seil Comfort In Situ S | Spacer FR Black |
| 60121086 | Seil Comfort In Situ M | Spacer FR Black |
| 60121087 | Seil Comfort In Situ L | Spacer FR Black |
| 60123764 | Seil Comfort In Situ XL | Spacer FR Black |
| 60123775 | Seil comfort In Situ XS | Net FR Black |
| 60123776 | Seil comfort In Situ S | Net FR Black |
| 60123777 | Seil comfort In Situ M | Net FR Black |
| 60123778 | Seil comfort In Situ L | Net FR Black |
| 60123779 | Seil comfort In Situ XL | Net FR Black |
| 60128614 | Seil comfort In Situ XXL | Net FR Black |
| 60126831 | Seil oppreisningsløft XS | Solid |
| 60123941 | Seil oppreisningsløft S | Solid |
| 60123942 | Seil oppreisningsløft M | Solid |
| 60123943 | Seil oppreisningsløft L | Solid |
| 60123944 | Seil oppreisningsløft XL | Solid |
| 60123945 | Seil oppreisningsløft transport S | Solid |
| 60123946 | Seil oppreisningsløft transport M | Solid |
| 60123947 | Seil oppreisningsløft transport L | Solid |
| 60123948 | Seil oppreisningsløfts transport XL | Solid |
| 60124056 | Løftebånd kort | Solid |
| 60124057 | Løftebånd langt | Solid |
| 60124128 | Løftevest XS | Solid |
| 60124129 | Løftevest S | Solid |
| 60124130 | Løftevest M | Solid |
| 60124131 | Løftevest L | Solid |
| 60124132 | Løftevest XL | Solid |
| 60125679 | Lyskestropp kort | Solid |
| 60125680 | Lyskestropp Langt | Solid |
| 60125890 | Forlengningsløkke L | Polyester |
| 60127372 | Forlengningsløkke S | Polyester |

Invacare **Perfecto₂ V**



Oksygenkonsentrator som
dekker nåtidens behov



Invacare **Perfecto₂ V** er en kompakt og stillegående oksygenkonsentrator som gir fra 0,5 til 5 liter oksygen per minutt. **Perfecto₂ V** er enkel å bruke, og har mulighet for fukteflaske. Konsentratoren har **SensO₂** system som overvåker oksygenets renhet, trykk og flow. Konsentratoren trenger minimalt med vedlikehold.

Svært stillegående

Ny teknologi har gjort det mulig å redusere størrelsen på konsentratoren og dempe lydnivået. Med **Perfecto₂ V** kan du nyte dine omgivelser uforstyrret mens du mottar oksygentilførsel i ditt eget hjem.

Sikker og pålitelig

Alle Invacares komponenter er nøye testet, og holdbart design og konstruksjon sikrer år med pålitelig drift. Alarm utløses dersom det oppstår feil, slik som klem på slange, strømbrudd eller lignende.



HomeFill®-kompatibel

Nyt fordelene ved å kunne fylle dine egne oksygenflasker.

Egenskaper og tilbehør



Lite vedlikehold

Filterbyttet gjøres enkelt på baksiden av konsentratoren.



Enkelt for brukeren









All betjening utføres på frontpanelet og er lett tilgjengelig for brukeren






Flowregulator for lav flow

PreciseRx gir regulerbar flow 0-0,75 LPM.

Tekniske data ▼




| |  |  |  |  |  |  |  |  |
|-------------------------------|---|---|---|---|--|---|---|---|
| | Dybde ▼ | Bredde ▼ | Høyde ▼ | Vekt ▼ | Strømforbruk ▼ | Lydnivå ▼ | Oksygenrenhet ▼ | Outlet pressure ▼ |
| Perfecto₂ V | 305 mm | 380 mm | 585 mm | 18.2 kg | 320 W | < 40dB(A) (TUV-sertifisert) | 87 - 96% | 34.5 kPa ± 10% |

| |  |  |  |
|-------------------------------|---|---|---|
| | Flow ▼ | Altitude ▼ | ISO Compliant ▼ |
| Perfecto₂ V | 0.5 - 5.0 LPM | Opp til 2500 moh | ISO8359, AMD1 |

Alarm og sikkerhet

- Alarm strømsvikt
- igangsette kretsløp
- SensO₂ oksygenmåler
- ventil kompressor
- høy temperatur kompressor
- alarm høyt og lavt trykk
- minne feilsøkingskoder for teknikere
- alarm lav flow

SensO₂-System

| | |
|---|--|
|  | O₂-konsentrasjon høyere enn 85% - grønt lys - Normal |
|  | mellom 73% og 85% - gult lys - Sjekk filter og flow-nivå |
|  | lavere enn 73% - rødt lys - Kontakt servicetekniker |

Hovedprodukt

| Art. nr. | Beskrivelse |
|------------------|--------------------------------------|
| 1521652-VAW-SCAN | Konsentrator Perfecto ₂ V |

Platinum[®] 9



Økonomisk konsentrator med
høy kapasitet



Platinum 9 er en pålitelig konsentrator til brukere med høyt oksygenbehov. **Platinum 9** er en **HomeFill**-kompatibel konsentrator med kapasitet opp til 9 l per minutt. Samtidig som man optimaliserer oksygenkonsentrasjonen, minimerer **Platinum 9** kostnadene forbundet med vedlikehold og levering av oksygen. Takket være en rekke integrerte alarmer gir konsentratoren brukeren mulighet til å bli hjemme, komfortabelt og sikkert.



Gode egenskaper og pålitelighet kombinert med høy brukervennlighet

Invacare **Platinum 9** er kraftig, pålitelig og brukervennlig. Med 9 liters oksygenkapasitet med 87-95,6 % renhet, er **Platinum 9** utviklet for pasienter med høyt oksygenbehov. Med det integrerte håndtaket og svinghjulene er konsentratoren enkel å manøvrere. **Platinum 9** er enkel i bruk og ivaretar brukerens sikkerhet.

Egenskaper



Sikker strømforbindelse







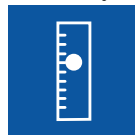







Enkel tilgang ved bytte av filter






HomeFill®-tilkobling

Tekniske data

| | Length | Width | Height | Weight | Charger | Power consumption | Pulse dose delivery | Outlet pressure |
|-------------------|--|--|--|---|---|---|---|--|
| Platinum 9 |  365 mm |  467 mm |  670 mm |  24 kg |  230 V, 50 Hz |  475 W |  1 - 9 l/min |  62 kPa |
| Platinum 9 |  < 47 dB(A) |  87-96% |  1230 moh |  ISO8359, AMD1 | | | | |

SensO₂-System

-  **O2-konsentrasjon**
høyere enn 85%
- grønt lys -
Normal
-  mellom 73% og 85%
- gult lys -
Sjekk filter og flow-nivå
-  lavere enn 73%
- rødt lys -
Kontakt servicetekniker

Hovedprodukt

| Art. nr. | Beskrivelse |
|------------------|-------------------------|
| IRC9LXO2AWQ-SCAN | Konsentrator Platinum 9 |

Platinum™ Mobile



Pust og beveg deg



Invacare **Platinum™ Mobile**

Platinum Mobile er en ny, bærbar oksygenkonsentrator som er utviklet med det siste innen teknologi for oksygenhjelpemidler.

Konsentratoren er svært lett, stillegående og robust.

Platinum Mobile er et pålitelig hjelpemiddel for mer aktive brukere med behov for ekstra tilførsel av oksygen og har som mål å bidra til økt bevegelsesfrihet.

For helsepersonell er det et medisinsk hjelpemiddel som gir trygghet fordi den er grundig testet, svært robust og lett å vedlikeholde.

Egenskaper

- Robust og slitesterk
- Brukervennlig design
- Servicevennlig



Slitesterk og pålitelig



Slitesterk

Robusthet og pålitelighet er kritiske egenskaper for pasient, helsepersonell og formidler. Derfor har Invacare utført omfattende testing med strenge standarder for kvalitet. **Platinum Mobile** er robust mot støt og yter godt også under fuktige forhold (IP22). Testresultater viser følgende for **Platinum Mobile**:

Utendørs bruk

Platinum Mobile er testet i henhold til standard IP22 for værbestandighet.¹

Test utført med dryppende vann: 3ml/minutt i 10 minutter, fra fire ulike vinkler.

Egenskaper:

- Utganger vender nedover
- Forseglede brytere
- Temperaturbestandig
- Beskyttende bag

Robust mot støt

Platinum Mobile er designet spesielt for å tåle støt:

- Kompressoren er polstret med skum
- Støtabsorberende design på konsentrator og bag
- Dekslene er uten håndtak for å kunne absorbere støt bedre

Holdbar under skiftende forhold

Egenskaper

- Korte slanger med høy kvalitet inne i maskinen reduserer risikoen for lekkasje og fuktabsorbering
- Forseglede batterier og brytere



Brukervennlig

Intuitivt design

- Store, tydelige ikoner
- Forseglede knapper som er gode å trykke på
- LCD-skjerm med tydelig skrift

Unikt batteridesign

- Batteriet sitter øverst og er lett tilgjengelig
- Hemper i gummi gjør det svært enkelt å bytte batterier
- «Hot swap» batteribytte – batteriet kan byttes mens maskinen går uten å ta maskinen ut av bagen
- Batteriindikator også på batteriene

Funksjonell bag

- Kan brukes som veske og ryggsekk
- Forsterket med støtfanger i gummi
- Ventilert slik at maskinen får nok luft



Enkel i bruk



Enkel å vedlikeholde

Servicevennlighet

Platinum Mobile er designet for å være servicevennlig. Den har et modulært design og det er enkelt å komme til for teknikere.

Enkel å rengjøre

- Hepa-filteret byttes uten å åpne maskinen
- Inntaksfilteret er lett å rengjøre



1. IEC 60601-1 test-standard, tredje utgave

2. BPM (Breaths per Minute)

Se brukermanualen for utfyllende brukerveiledning og spesifikasjoner

Tilbehør



Veske med flere funksjoner

Praktisk bæreveske som beskytter maskinen. Kan også brukes som ryggsekk.

Artikkelnummer: POC1-150



Ekstra batteri

Batteriet kan enkelt byttes under bruk.

Artikkelnummer: POC1-110-GB



Lader til bil

12 volts-lader til lading av maskinen i bil.

Artikkelnummer: POC1-140



Ekstern batterilader

Gjør det mulig å bruke enheten samtidig som det ekstra batteriet lades.

Artikkelnummer: POC1-115-GB

Egenskaper



Lang batteritid

Platinum Mobile har opp til fem timers bruk med én batteripakke. Brukstiden kan enkelt dobles med ett ekstra batteri.



Tydlig LCD-skjerm





En tydelig LCD-skjerm med god kontrast gjør det enkelt å følge med på batterikapasitet og oksygentilførsel.

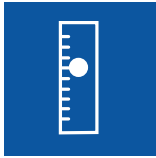








Flygodkjent


Platinum Mobil er godkjent til bruk på fly slik at brukeren har frihet til å reise, men vi anbefaler uansett brukeren å kontakte flyselskapet på forhånd.

Tekniske data

| | Høyde | Bredde | Dybde | Vekt | Nettlader | Billader | FAA |
|------------------------------------|---|---|--|---|---|--|--|
| Platinum[™] Mobile |  239 mm |  188 mm |  94 mm |  2.22 kg konsentratoren 0.45 kg ekstrabatteri 0.34 kg veske |  100-240 VAC 50-60 Hz |  11-16 VDC |  Flygodkjent |

| | Pulset flow | Oksygenrenhet | Værbestandighet | Strømforbruk | Lydnivå | Ladetid batteri | Utløser-sensitivitet |
|------------------------------------|---|--|---|--|--|---|--|
| Platinum[™] Mobile |  Innstilling 1-5 Opp til 880 ml per minutt |  87 %-95.6 % |  Kapslingsgrad IP22 og bruksområde 5 °C til 40 °C |  24 W på innstilling 2 |  ≤ 40 db (A) på innstilling 2 |  2:20 per batteri |  0.18 cm H ₂ O gjennomsnitt med 0.13 cm H ₂ O på innstilling 2 med 20 bpm |

Lengde på nesekateter



Fra 1200 mm til 2100 mm

Platinum[™] Mobile



Hva følger med?

- Platinum Mobile bærbar oksygenkonsentrator
- Bæreveske/ryggsekk
- Lithium Ion batteripakke
- Nettlader
- Billader
- 1200 mm nesekateter
- Brukermanual



Kliniske forskningsresultater

- Cuvelier A, MUIR J-F, CHAKROUN N, ET AL. Refillable oxygen cylinders may be an alternative for ambulatory oxygen therapy in COPD Chest 2002 vol 122(2): 451-456 LEWARSKI J, MIKUS G, ANDREWS G, CHATBURN R.
- A clinical comparison of portable oxygen system: continuous flow compressed gas vs. oxygen concentrator gas delivered with an oxygen conserving device; Respir care 2003 vol. 48(11); 111 TURNBULL J, MCDONNELL L, AC DAVIDSON AC.
- Patient activity levels and oxygen device preference: a randomised-controlled trial comparing Homefill® refillable cylinders with usual ambulatory device Thorax 2012; 67 (suppl 2): A 83 **Clinical evidence on portable oxygen concentrator** COUILLARD A, FORET D, BAREL P, BAJON D. Oxygen therapy by a portable concentrator with a demand valve: a randomised controlled study of its effectiveness in patients with COPD; Rev mal respir. 2010 NOV; 27(9): 1030-8.
- **Clinical evidence on transportable oxygen concentrator** MELLONI B, SAUDER P, FORET D, COUILLARD A, VEALE D. Clinical Effectiveness of SOLO2 Antadir Federation, oktober 2011.

HomeFill® II



Frihet til å puste hvor enn du er



Invacare **HomeFill II**-systemet gjør det mulig for brukeren å selv fylle sine bærbare oksygenflasker.

Ved å få oksygentilførsel via flasker kan brukeren fremdeles være aktiv og uavhengig, vel vitende om at man selv kan etterfylle flaskene i hjemmet etter behov.



Fyllesystem for institusjon eller hjemmebruk

Invacare **HomeFill II** revolusjonerer portabelt oksygenutstyr ved at brukeren selv kan fylle flasker i sitt eget hjem eller på en institusjon. **HomeFill II** består av en kompressor som enkelt og sikkert komprimerer oksygen fra en Invacare-konsentrator inn i oksygenflaskene. Brukeren kan bevege seg fritt med ubegrenset tilgang til oksygen samtidig som man sparer leveransekostnadene med tilkjørt oksygen.

Ta den med hvor enn du går

Når flasken er fylt kan brukeren plassere den i en spesialdesignet veske eller ryggsekk og ta den med seg. Fordelen med **HomeFill II** er at den er flyttbar og enkelt kan transporteres når man besøker venner, familie eller når man drar på ferie.

Enkel å justere og fylle på for å passe brukerens behov

Regulatoren på flasken kan justeres fra 0,25 til 6 som tilsvarer foreskrevet dosering LPM (liter per minutt). Brukeren får rett mengde oksygen mer effektivt enn tidligere*. **Oxy-Lock™** er et enkelt og sikkert hurtigkoblingsystem som gjør påfyllingen enkel å utføre – sett på kompressoren, tilslutt flasken og påfyllingen starter. Etter ca 2 timer slår påfyllingen seg av automatisk. Dette gjør det sikkert å bruke og minimaliserer risikoen for å forkludre fyllingen.



Egenskaper



Det er enkelt å reise med det mobile systemet.

Egenskaper



Kombiner med **Platinum 9** for høy flow-pasienter.



Oksygenflasker med spareventil for lang varighet

Lettvektsflasker i aluminium med integrert spareventil og regulator.



Betjeningspanel

En av/på bryter og lys som indikerer status på fyllingen.



OxyLock

Et brukervennlig fyllesystem som sikrer en rask, sikker og enkel tilkobling til **HomeFill II**-flasken.



Integrert spareventil

Med beskyttelseshette og manometer.



Utvalg flasker

Ulike flasker for å tilfredsstille alle pasientbehov. Flasker med kontinuerlig flow og med spareventil er tilgjengelig i flere størrelser.



Håndtak


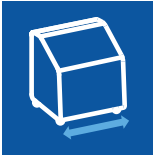
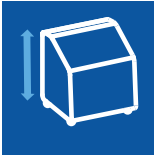




For enkel transport. Timeteller er på baksiden av kompressoren.



Innebygd oksygensensor

En innebygd oksygensensor kontrollerer fyllprosessen og garanterer > 90 % renhet i flasken og høy oksygenkonsentrasjon til brukeren.

Tekniske data

| | Dybde | Bredde | Høyde | Vekt | Charger | Strømforbruk | Oksygenrenhet |
|--------------------|---|---|---|--|---|--|--|
| HomeFill II |  400 mm |  515 mm |  380 mm |  15 kg |  230 V, 50 Hz |  175 W |  > 90% |

Tekniske data: Flasker

Flaske med spareventil, varighet i timer og minutter

| Spareventil innstilling | 1 | 2 | 3 | 4 | 5 | Kontinuerlig flow (2 l/min) | Fylletid |
|-------------------------|-------|------|------|------|------|-----------------------------|----------|
| 1 liter flaske | 9:20 | 5:55 | 4:30 | 3:35 | 3:00 | 1:20 | 1:20 |
| 1.7 liter flaske | 14:20 | 9:05 | 6:55 | 5:35 | 4:40 | 2:05 | 2:05 |

Flaske med kontinuerlig flow, varighet i timer og minutter

| Flow | 0.25 | 0.5 | 0.75 | 1.0 | 1.5 | 2.0 | 2.5 | 3 | 4 | 5 | 6 | Fylletid |
|------------------|------|-----|------|-----|------|-----|------|------|---|-------|-------|----------|
| 1.7 liter flaske | 16 | 8 | 5:20 | 4 | 2:40 | 2 | 1:30 | 1:20 | 1 | 00:50 | 00:40 | 2:05 |

Systemkrav

Invacare **HomeFill II** kan kun kobles til en Invacare oksygenkonsentrator (se relevant Invacare-brosjyre).

Referanser

CHEST 2002: Refillable Oxygen Cylinders May Be an Alternative for Ambulatory Oxygen Therapy in CPOD. *Antoine Cuvelier, Jean-François Nuir, Nadia Chakroun, Jérôme Aboab, Gabriella Onea & Daniel Benhamou.*

Respiratory Care 2003: A Clinical Comparison of Portable Oxygen Systems: Continuous Flow Compressed Gas VS HF Cyl. *J Lewarski.*

McCoy & Bliss: Evaluation of the **HomeFill II** Oxygen System During Activities of Daily Living; *Robert McCoy & Peter Bliss - December 2001.*

CPLF 2008: Efficacy of gaseous oxygen cylinders filled with a compressor: *C. Molano, I Huet, H. Aouina, C. Viacroze, JF Muir, A. Cuvelier (Antidir).*

ERS 2009: **HomeFill II** oxygen concentrator system - "better for your patient and your pocket" *Phyllis Murphie, Stuart Little, Jane Gysin, Paul Rafferty. Respiratory Medicine, Dumfries and Galloway, Dumfries, Dumfries and Galloway, United Kingdom.*

ERS 2009: A comparison of four portable oxygen devices on exercise performance in adult COPD patients who become hypoxaemic on activity; *Lynn McDonnell, Louise Ellis, Rexford Muza, Jimstan Periselneris, Leyla Osman, Andrew Grieve, Eleanor Main, Craig Davidson - Guy's & St Thomas' London UK.*

Hovedprodukt

| Art. nr. | Beskrivelse |
|---------------|------------------------|
| IOH200AW-SCAN | Kompressor Homefill II |

Tilbehør til oksygenprodukter



Skjøtestykker



Holder til luftfukter

Art. nr.: M1521



Fuktflaske *Platinum*® 9

Art. nr.: 1509582

Fuktflaske *Platinum*® S / *Perfecto*™2

Art. nr.: M5120

Adapter med slange til fuktflaske

Art. nr.: 1110768



Flowregulator for lav flow 0-0,75 LPM.

Art. nr.: 1514913



Lås til Flowmeter

Art. nr.: 1580295



Check O2 Plus Oksygenmåler

Art. nr.: IRC450

Oppbevaring



Oksygenflasker

Beskrivelse oksygenflaske 1.0 l m/spareventil
oksygenflaske 1.7 l kont. flow m/lukkeventil o
ksygenflaske 1.7 l oksygen m/spareventil

Art. nr.:
1510861-HF2PCE6
1543038-HF2RE9ES
1510864-HF2PCE9



Bærbar veske

Oksygenflasken kan bæres
over skulderen i en veske.
Art. nr.: HF2PC9BAG



Ryggsekk til oksygenflaske

Praktisk ryggsekk som
passer til alle våre
oksygenflasker.
Art. nr.: 1543057

rea[®]

Azalea[®]-familien



Komfortstoler - en stor familie











INVACARE
Yes, you can.[®]

Invacare Rea komfortstoler tilbyr brukerne den perfekte passform og komfort samt et bredt utvalg av modeller, tilleggsutstyr og kompatibilitet på tvers av *Rea*-produktene. For at brukeren kun skal behøve én type komfortstol, har *Rea* utviklet et sortiment av nisjemodeller. Alle **Azalea**-modeller bygger på samme chassis, noe som gir mulighet til variasjon for å møte brukerens behov. **Azalea** kan enkelt justeres for å gi best mulig støtte og komfort, ettersom både seteområdet og ryggen kan justeres i bredde og dybde. Stolene har også Dual Stability System® (DSS) (kroppslengdekompensasjon+ vektfordeling).

Kroppslengdekompensasjon

De høye omdreiningspunktene rundt bekken og kneledd er viktig når man justerer sittestillingen. Omdreiningspunktene sørger for at kroppen beveger seg med normalt bevegelsesmønster ved regulering av sete og benstøtter. *Rea Azalea* er designet for å minimere skyvkrefter og virke trykkavlastende, noe som resulterer i en forbedret sittestilling. Hodestøtten og sidestøtten forblir i samme høyde uavhengig av om ryggen er vinklet eller ikke – noe som er avgjørende for god komfort for brukeren. Definer behovet du er ute etter, og du kan finne passende støtte med *Rea Azalea*-familien.

Anbefalinger for valg av rygg. Matrx, ryggplate eller velcroygg

| | | | | |
|---|--|--|--|---|
| Ryggplate/Matrx (Velcroygg) | Ryggplate/Matrx (Velcroygg) | Ryggplate/Matrx Velcroygg | Ryggplate/Matrx (Velcroygg) | (Ryggplate/Matrx) Velcroygg |
|  |  |  |  |  |
| Kort Alle tilpasninger på innerste nivå | Høy Forlengt høyde på rygg og setedybde | Gjennomsnittlig Rygg - og setetilpasninger i standard posisjon | Bred Rygg og sete så bredt som mulig | Bred overkropp Øvre del av ryggstøtten bred, sete smalt |
| (Ryggplate/Matrx) Velcroygg | (Ryggplate/Matrx) Velcroygg | Velcroygg | Velcroygg | (Ryggplate/Matrx) Velcroygg |
|  |  |  |  |  |
| Bred underkropp Nedre del av rygg er like bredt som setet | Bredere foran Øvre del av ryggen snus opp ned for å gi bedre plass rundt skuldrene | Bredere bak Nedre del av ryggen vendes opp ned for å gi bedre plass til brukerens sete | Kyphosis Midtre del av ryggen åpnet opp, strammere støtte i den nedre del av støtten | S-formet rygg Nedre midtdel er stramm mens resten av støtten følger den S-formede ryggraden |



◀ Valg for rygg

Flex 3 velcroygg (standard på Azalea) har borrelåsbånd som kan høyde- og breddejusteres samt vinkles og utvides. Kombineres med ryggoverdrag eller -pute. Hele ryggen kan også bli snudd opp ned.



Flex 3 ryggplate gir en fast og stabil støtte kombinert med en ryggpute. Ryggplaten er individuelt høyde- og breddejusterbar.



Tilbyr utmerket sittekomfort og mange justeringsmuligheter

Rea Azalea er det naturlige valget for den moderate aktive bruker samt for de mer passive. Det komfortable setesystemet tillater brukeren å endre sittestilling, noe som sikrer maksimal komfort til enhver tid. Dette kombinert med gode kjøreegenskaper gjør **Azalea** til det ideelle valget.

Setetilt og ryggregulering gjør det mer komfortabelt

Rea Azalea og **Rea Azalea Assist** har 25° setetilt og 30° ryggvinkling. Både tilt og ryggvinkling kan reguleres manuelt eller elektrisk ved hjelp fra en ledsager, og den med el-funksjon kan brukeren selv regulere.

Rea Azalea og Alber viamobil V25

I motsetning til mange andre drivaggregat, hindrer ikke **viamobil V25** tiltningsfunksjonen hos **Rea Azalea** (med en sittehøyde på 450 mm). Samtlige funksjoner på rullestolen forblir tilgjengelig. Det er derfor **viamobil V25** kan forbli montert på rullestolen etter at den har vært i bruk, uten at rullestolens funksjoner begrenses.

Tekniske data ▼


Se www.invacare.no for brukermanual og mer informasjon om produktet.

| | | | | | | | | |
|------------------------|---|---------------------------------|---------------|--|----------------------|----------------------|---|--------|
| | | | | | | | | |
| Setebredde ▼ | Setedybde ▼ | Setehøyde ▼ | Rygg høyde ▼ | Høyde armene ▼ | Lengde kne til hæl ▼ | Setevinkel ▼ | Ryggvinkel ▼ | |
| Azalea / Assist | 390-440/ 440-490/ 490-540 (390-490/ 440-540/ 490-590 mm) | 430 - 500 mm | 400/450 mm | Fast rygg: 560-790 mm Regulerbar velcroygg: 540-715 mm | 240 - 360 mm | 330 - 627 mm | -1°-23° (+1°-25°) | 0°-30° |
| | | | | | | | | |
| Total bredde ▼ | Total høyde ▼ | Total lengde inkl. fotstøtter ▼ | Total vekt ▼ | Maks. brukervekt ▼ | Transportvekt fra ▼ | Krasjtestet ▼ | Maks. helling ved bruk av parkeringsbrems ▼ | |
| Azalea / Assist | SB + 220 mm (SB + 230 mm) | 900-1250 mm | 950 - 1035 mm | 34 kg (SB 44 kg) | Maks 135 kg | 16,5 kg ¹ | ISO 7176-19 | 7° |

Rammefarge ▼



Trekk ▼



1. Elektrisk tilt og ryggregulering øker transportvekten med 4,2 kg



En skreddersydd løsning for tyngre brukere

Rea **Azalea Max** er utviklet for å møte behovene til brukere med ekstra vekt (maks. 180 kg).

Rea Azalea Max utfyller den øvrige **Rea Azalea**-familien fra Invacare.

Kompatibilitet

Rea **Azalea Max** tilbyr samme funksjoner som de øvrige rullestolene i Rea Azaleafamilien; f. eks. glidende balansepunkt og Dual Stability System (kroppslengdekompensasjon+vektfordeling). Stabiliteten i denne rullestolen kommer fra kroppslengdekompenseringen i ryggen samt benstøtten. Dette er en fordel for brukere som har liten eller begrenset bevegelighet samt for brukere som har vanskelig for å endre posisjon.



◀ Rea Azalea Max

Designet for å gi støtte og komfort til brukere med høy vekt.



◀ Vendbar velcroygg

Den øvre og nedre delen av ryggen har ulik form og er vendbar. Dette gir brukeren mulighet for mer plass i sete- eller brystområdet.

Tekniske data ▼

Se www.invacare.no for brukermanual og mer informasjon om produktet.


| | Setebredde ▼ | Setedybde ▼ | Setehøyde ▼ | Rygghøyde ▼ | Høyde armlener ▼ | Lengde kne til hæl ▼ | Setevinkel ▼ | Ryggvinkel ▼ |
|--------------------------|-------------------|--------------|--------------|-------------|------------------|----------------------|--------------|--------------|
| Azalea Max | 550; 610 + 50 mm | 530 - 600 mm | 400 / 450 mm | 500 + 80 mm | 320 - 420 mm | 330 - 627 mm | 1° - 20° | 0°-30° |
| Azalea Max Assist | 550; 610 + 100 mm | 530 - 600 mm | 400 / 450 mm | 500 + 80 mm | 320 - 420 mm | 330 - 627 mm | 1° - 20° | 0°-30° |

| | Total bredde ▼ | Total høyde ▼ | Total lengde inkl. fotstøtter ▼ | Total vekt ▼ | Maks. brukervekt ▼ | Transportvekt fra ▼ | Maks. helling ved bruk av parkeringsbrems ▼ | |
|--------------------------|----------------|----------------|---------------------------------|--------------|--------------------|---------------------|---|---|
| Azalea Max | SB + 250 mm | 1020 - 1240 mm | 1050 - 1135 mm | 54 kg | maks. 180 kg | 33 kg ¹ | 7° | 1. Elektrisk tilt og ryggregulering øker transportvekten med 4,2 kg |
| Azalea Max Assist | SB + 220 mm | 1020 - 1240 mm | 1050 - 1135 mm | 54 kg | maks. 180 kg | 37 kg ¹ | 7° | |

Rammefarge ▼



Trekk ▼



Rea, Rea design and DSS (Dual Stability System) design are registered trademarks of Invacare International. The **Rea Azalea** is designed with DSS (Dual Stability system). It provides the user with enhanced stability and safety when being tilted or the backrest is reclined.



Confidence in posture solutions

Spirea[®] 4 NG



Bevegelsesfrihet på hjul - allround
sammenleggbar



Rea **Spirea⁴_{NG}** er en dynamisk og holdbar rullestol med lav vekt som er ideell til daglig bruk. **Spirea⁴_{NG}** er enkel å håndtere og har individuelle tilpasningsmuligheter, høy teknisk kvalitet og minimalt behov for vedlikehold. Dette gjør den til et perfekt valg for brukere, så vel som for pleiere og teknikere.



Enkel å manøvrere

Det kjente designet hos **Spirea-familien** finnes også i konstruksjonen på Rea **Spirea⁴_{NG}**, noe som gjør rullestolen lett å kjøre for både bruker og ledsager. Høyderegulerbare kjørehåndtak, og ulike justeringsmuligheter for drivhjulets posisjon, forbedrer manøvrerbarheten hos **Spirea⁴_{NG}**, samtidig som den stabile rammen gir lav rullemotstand. Drivhjulets nydesignede feste tilbyr et bredt utvalg av muligheter, slik at brukeren kan finne den mest optimale posisjonen.

Optimal manøvrering og stabilitet

Muligheten for å svinge benstøttene ut til siden eller inn under setet, gir enkel inn- og utstigning i **Spirea⁴_{NG}**. Den doble kryssrammekonstruksjonen gjør den lett å legge sammen, stabil og lettkjørt.






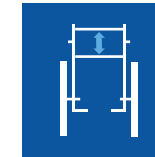
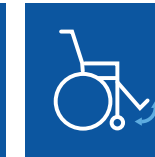









Høy kompatibilitet




Med den holdbare, stabile, og vedlikeholdsfrie aluminiumsrammen, er **Spirea⁴_{NG}** kjent for sin sterke og sikre konstruksjon. Alle komponentene fra hjul til benstøtte finnes i vårt sortiment av rullestoler fra Rea og *Invacare*®. Bare tre enkle verktøy kreves for å utføre alle justeringene på **Spirea⁴_{NG}**. **Spirea⁴_{NG}** er en allsidig og lett rullestol. Sammenfoldet, og uten drivhjulene, kan stolen enkelt plasseres i forsetet eller i bagasjerommet på bilen. Stolens vekt uten drivhjul er kun 9,5 kg, noe som gjør den enkel å håndtere og transportere.

Tekniske data

Se www.invacare.no for brukermanual og mer informasjon om produktet.


| | Setebredde | Setedybde | Setevinkel | Setehøyde | Ryggvinkel | Ryggghøyde | Benstøttevinkel |
|--|--|--|---|---|---|---|---|
| <i>Rea Spirea⁴_{NG}</i> |  355 / 380 / 405 / 430 / 455 / 480 / 505 mm |  400 / 450 / 500 mm (-50 mm) |  0° / 3° / 6° |  380 / 410 / 435 / 460 / 485 / 510 mm |  7° / -6 - +13° |  380 - 460 / 350 - 480 / 420 - 550 mm |  80° / 0° - 80° |

| | Lengde kne til hæl | Armrest height | Total bredde | Total width, folded | Total lengde inkl. fotstøtter | Total lengde eks. fotstøtter | Total høyde |
|--|--|---|---|---|---|---|--|
| <i>Rea Spirea⁴_{NG}</i> |  320 - 440 / 410 - 530 mm |  190 - 290 mm |  Seat width + 200 mm |  305 mm |  920 - 1170 mm |  690 - 950 mm |  720 - 1220 mm |

| | Maks. brukervekt | Total vekt fra | Transportvekt fra |
|--|--|---|--|
| <i>Rea Spirea⁴_{NG}</i> |  135 kg |  16 kg |  9,5 kg |


Rea Spirea4NG tilfredstiller ISO 7176-19 spesifikasjoner. Bemerk at det kan være særlige betingelser med hensyn til tilbehør. For detaljerte opplysninger om transport i buss eller bil sittende i rullestolen oppfordres man til å konsultere følgende sider på vår nettside: www.invacare-rea.com under Rea Wheelchairs/ Tekniske downloads.

Rammefarge



Trekk

Sort Jemima
(TR18)



Hovedprodukt

| Art. nr. | Beskrivelse | Størrelser (setebredde, setedybde, setehøyde) |
|----------|----------------|---|
| 1539548 | Rea Spirea 4NG | sb 38, sd 35-40, sh 41-48,5 |
| 1539549 | Rea Spirea 4NG | sb 38, sd 40-45, sh 41-48,5 |
| 1539551 | Rea Spirea 4NG | sb 40,5, sd 35-40, sh 41-48,5 |
| 1539552 | Rea Spirea 4NG | sb 40,5, sd 40-45, sh 41-48,5 |
| 1539553 | Rea Spirea 4NG | sb 40,5, sd 45-50, sh 41-48,5 |
| 1539554 | Rea Spirea 4NG | sb 43, sd 35-40, sh 41-48,5 |
| 1539555 | Rea Spirea 4NG | sb 43, sd 40-45, sh 41-48,5 |
| 1539556 | Rea Spirea 4NG | sb 43, sd 45-50, sh 41-48,5 |
| 1539557 | Rea Spirea 4NG | sb 45,5, sd 35-40, sh 41-48,5 |
| 1539558 | Rea Spirea 4NG | sb 45,5, sd 40-45, sh 41-48,5 |
| 1539559 | Rea Spirea 4NG | sb 45,5, sd 45-50, sh 41-48,5 |
| 1539560 | Rea Spirea 4NG | sb 48, sd 35-40, sh 41-48,5 |
| 1539561 | Rea Spirea 4NG | sb 48, sd 40-45, sh 41-48,5 |
| 1539562 | Rea Spirea 4NG | sb 48, sd 45-50, sh 41-48,5 |
| 1539563 | Rea Spirea 4NG | sb 50,5, sd 35-40, sh 41-48,5 |
| 1539564 | Rea Spirea 4NG | sb 50,5, sd 40-45, sh 41-48,5 |
| 1539565 | Rea Spirea 4NG | sb 50,5, sd 45-50, sh 41-48,5 |

*Artikkelnumrene inneholder ikke setepute



Action^{®3}
NG



En lett rullestol med utmerkede
kjøreegenskaper



Action³_{NG} er en lett transportrullestol med en enkel utforming og løsninger som gir god stabilitet og komfort. **Action³_{NG}** er et av de beste eksemplene på kompatibilitet mellom ulike tilbehør hos Invacare, og man kan enkelt bytte deler.



Gode funksjoner

Action³_{NG} har en foldemekanisme under setet som gir økt stabilitet og gjør den enkel å foldes sammen. I tillegg har **Action³_{NG}** en brukervennlig benstøtte. Rullestolen leveres med polstret setetrekk som erstatning for pute slik at man slipper løse deler. Pute er tilgjengelig ved behov. Et kit for å hindre at benstøtten kan tas av finnes som tilbehør.

Funksjonell

Action³_{NG} har tilpasningsmuligheter som bidrar til å imøtekomme endringer i brukerens behov. Den er også kompatibel med mange av Invacares øvrige rullestolkomponenter.

Enkel å transportere

Med sin lave vekt og foldbare rygg er **Action³_{NG}** enkel å legge sammen og demontere, og kan dermed enkelt transporteres i en liten bil.



Egenskaper og tilbehør



14,2 kg vekt

Med en totalvekt på ca. 14 kg, er stolen enkel å håndtere, oppbevare og transportere. Transportvekt (uten benstøtte, armlener og drivhjul) er 7,6 kg.



Bremsehåndtak

Bremsen kan enkelt foldes ned ved sideveis forflytning.



Drivhjul






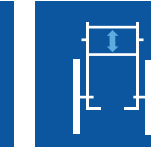

Forbedrede kjøreegenskaper med 20 drivhjulposisjoner som standard.


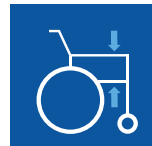

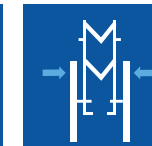


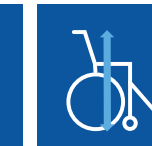









Drivringer

Plast eller børstet stål.


Tekniske data

| | Seat width | Seat depth | Seat angle | Seat height | Backrest angle | Backrest height | Front frame angle |
|---|---|---|---|--|---|---|---|
| <i>Invacare</i> Action³_{NG} |  380 / 405 / 430 / 455 / 480 / 505 mm |  400 / 450 mm |  0° / 3° / 6° |  460 / 485 / 510 mm |  0° / 7° / 0° - 30° / -6° - +24° |  390 - 510 mm |  80° / 0 - 80° / 90° |

| | Length of footrests | Armrest height | Driving unit width | Total width, folded | Total length inc. Footrests | Total length w/o Footrests | Total height |
|---|---|---|--|---|---|---|--|
| <i>Invacare</i> Action³_{NG} |  200 - 400 / 330 - 460 / 440 - 510 mm |  200 - 280 / 240 / 170 - 300 / 210 - 350 mm |  SB + 160 mm |  260 mm |  950 - 1050 mm |  710 - 910 mm |  920 - 1050 mm |

| | Max. safe slope | Radius | Max. user weight | Total weight | Transport weight | COMPATIBLE | CRASH TESTED |
|---|--|--|--|---|--|--|--|
| <i>Invacare</i> Action³_{NG} |  9° |  870 mm |  125 kg |  13,5 kg |  10,7 kg |  |  |

Rammefarge



Fargene kan avvike noe fra bildene.

Trekk

Sort nylon



Action[®] Ampla[™]

NYHET



Legger til rette for en uavhengig og aktiv livsstil

INNOVATIV | SMART | PRISVINNENDE



Ampla tar bariatriske rullestoler til et nytt nivå

Invacare **Action® Ampla™** er spesielt utviklet for bariatriske brukere. Kroppsfasonger, ulike aktivitetsnivåer og forskjellige krav til vekt ble tatt i betraktning da rullestolen ble utviklet. Den elegante og minimalistiske rullestolen har et moderne utseende, med egenskaper som bidrar til uavhengighet og støtte for en behagelig og aktiv livsstil.



Prisvinnende

Action® Ampla™ er en prisbelønnet rullestol som har vunnet en Red Dot-pris for produktdesign. Denne utdelingen er den største produktkonkurransen i verden, i tillegg til å være en av de mest prestisjefylte utdelingene innenfor design. **Action® Ampla™** har også vunnet den italienske Platinum A'Design-prisen og Gold German Design-prisen.



reddot design award
winner 2019



5

SMARTE FUNKSJONER



1

Integrert transportløsning

Action® Ampla™ er designet slik at størrelsen er redusert i transportmodus som gjør det enkelt å ta den gjennom døråpninger, samt andre smale områder.

1. Legg ryggen ned
2. Ta tak i benstøtten
3. Vipp rullestolen opp til transportmodus. I denne posisjonen kan rullestolen enkelt flyttes.

1.



2.



3.



Flere posisjoner for tippespunkt

5

- ▶ Enkel å kjøre
- ▶ Lettere å trille



2

Ergonomisk rygg

- ▶ Maksimal tilgang til drivringer
- ▶ Ingen hindringer
- ▶ Mer bevegelsesfrihet
- ▶ Imponerende kjøreegenskaper og manøvrerbarhet



3

Høyderegulerbare forflytningshåndtak

- ▶ Støtte ved inn- og utstigning av stol
- ▶ Kan roteres innover eller utover
- ▶ Kan senkes for å komme under bord



4

Personlig preg

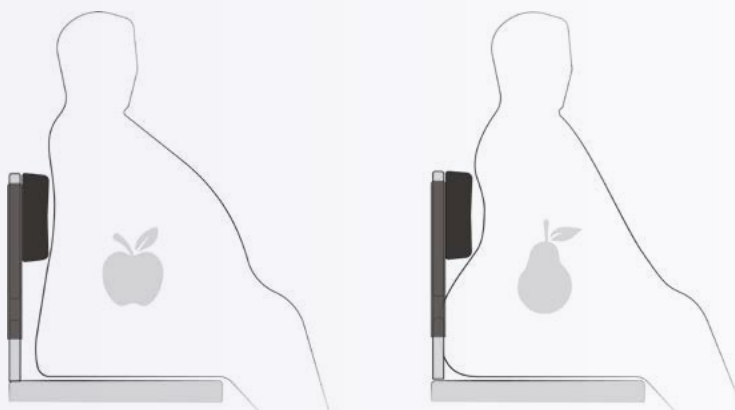
- ▶ Velg mellom tre stilige farger



Innovativt ryggdesign



Rullestolens design gir en god passform både for mannlige bariatriske brukere som har en tendens til å ha «eple-fasong» og kvinnelige bariatriske brukere som ofte har en «pære-fasong». Den innovative ryggstøtten på **Action® Ampla™** er designet for å imøtekomme anatomien til begge kroppsfasongene, samt gi støtte og komfort til brukeren.



Nøkkelegenskaper

- ▶ Integrert transportløsning
- ▶ Ergonomisk rygg
- ▶ Høyderegulerbare forflytningshåndtak
- ▶ Personlig preg
- ▶ Flere posisjoner for tippepunkt

Tilleggslegenskaper

- ▶ Et pustende og elastisk ryggoverdrag
- ▶ Bremsesystem som er pent integrert i hjulskjermene og enkelt tilgjengelig for bruker.

Tekniske data ▼

For mer informasjon om dette produktet, vennligst kontakt din lokale Invacare-representant eller se www.invacare.no.

| Action Ampla | Setebredde ▼ 505 / 555 / 605 / 655 / 705 / 755 mm | Setedybde ▼ 460 / 510 mm | Setevinkel ▼ 5° / 6° | Setehøyde ▼ 380 - 455 mm trinnsvis 25 mm | Ryggvinkel ▼ 2° / 4° | Rygghøyde ▼ 450 - 525 mm |
|---------------------|--|-----------------------------|-------------------------|--|-------------------------|-----------------------------|

| Action Ampla | Benstøttevinkel ▼ 90 - 100° | Lengde kne til hæl ▼ 365 - 525 mm trinnsvis 25 mm | Total bredde ▼ Setebredde + 205 mm | Total lengde inkl. fotstøtter ▼ 1065 - 1145 mm | Total lengde eks. fotstøtter ▼ 855 - 920 mm | Total høyde ▼ 825 - 900 mm |
|---------------------|--------------------------------|---|---------------------------------------|---|--|-------------------------------|

| Action Ampla | Maks trygg helling ▼ 7° | Svingradius ▼ 1420 - 1660 mm | Maks. brukervekt ▼ 300 kg | Total vekt fra ▼ 27 kg | Transportvekt fra ▼ 19,5 kg |
|---------------------|----------------------------|---------------------------------|------------------------------|---------------------------|--------------------------------|

Rammefarger ▼



Tech hvit

Tech grå

Logo-farger ▼



Blå Pulse

Rosa Pulse

Grønn Pulse

OBS: Fargene kan avvike noe fra fargene som er vist ovenfor

Krasjtestet og prisvinnende ▼



reddot design award
winner 2019

Artikkelnummer ▼

| Art.nr | Beskrivelse | Størrelse |
|---------|--------------|-----------|
| 1663760 | Action Ampla | 50,5x54,5 |
| 1663761 | Action Ampla | 55,5x54,5 |
| 1663762 | Action Ampla | 60,5x54,5 |
| 1663763 | Action Ampla | 65,5x54,5 |
| 1663764 | Action Ampla | 70,5x54,5 |
| 1663765 | Action Ampla | 75,5x54,5 |



Step Up



Optimaliser rehabiliteringen



DOLOMITE STEP UP er et nytt moderne gåbord, utviklet for å gi rehabilitering til flere pasienter hver dag. Reguler til optimal ergonomisk posisjon gjennom et par enkle håndgrep - raskt og enkelt! **DOLOMITE STEP UP** kan justeres manuelt, hydraulisk eller ved hjelp av motor. Det behøves heller ingen verktøy for å montere tilbehøret.



Utviklet for gåtrening

Hovedrammen er designet for å gi et større område for brukeren å bevege seg. Den opphøyde fremre delen av rammen, og den store bredden innenfor rammen, gjør det mulig å ta lengre steg.

Ergonomisk tilpasning av armstøtten

Ved å løsne på midtspaken, kan begge armstøttene reguleres i bredden samtidig. Armstøttens posisjon blir stående i 25° vinkel fra skulderen - en ideell stilling for å beholde styrken i øvre del av kroppen.

Håndtering og rengjøring

Armstøtteputene er myke for å gi trykkavlastning, og er trygt festet med myk borrelås. Ved rengjøring eller utskiftning er det raskt og enkelt å ta de av. **STEP UP** er vel gjennomtenkt for bruk ved forflytning. Den lave bakrammen kommer enkelt under sengen, noe som forenkler forflytningen. Den store bredden innenfor rammen, samt muligheten for breddejustering, hjelper også til ved forflytning fra rullestol.

Egenskaper og muligheter



Armstøttebredde

Regulering av avstanden mellom armstøttene gjøres uten bruk av verktøy.

Ramme

Breddejustering av rammen gir større gangareal.

Tilbehør og valg

Raskt og enkelt å feste tilbehør

**Praktisk kurv**

Holder dine eiendeler innen rekkevidde.

Art. nr 1531390
HMS art. nr 174363

**Bord**

For små eiendeler.

Art. nr 1531391
HMS art. nr 174364

**Albuestøtte**

Forhindrer at albueene sklir ut av armstøtten.

Art. nr 1531448
HMS art. nr 175765

**Hjul med retningsstyring**

Hjelper til å fokusere på å gå rett frem.

Art. nr 1531408
HMS art. nr 175778

**Oksygenflaskeholder**

Sikker montering av oksygenflaske på gåbordet.

Art. nr 1531406
HMS art. nr 175781

**Brems/Enhåndsbrem**

Enhåndsbremsen kan monteres på både høyre og venstre side.

Art. nr 1531450
HMS art. nr 175774

**Kulegrep**

Når man har vanskeligheter med å lukke hendene.

Art. nr 1539515
HMS art. nr 214755

**Oppreisningshjelp (kit)**

For oppreist kroppsholdning. Passer til den manuelle modellen.

Art. nr 1531449 (ståplate, kne-støtte og støtterem).
HMS art. nr 175794

**Infusjonsstativ**

Praktisk infusjonsstativ.

Art. nr 1531407
HMS art. nr 175789

**Hjul 100 mm med gaffel (4 stk.)**

Art. nr 1536047
HMS art. nr 175776

**Sele**

Selen gir brukeren god støtte slik at man kan starte gangtreningen på et tidlig tidspunkt. Monteres uten bruk av verktøy. Enkelt å tilpasse og regulere, med hurtigkobling.

Ståplate

Art. nr 1535330
HMS art. nr 175805

Modeller



STEP UP Manuell

Dra ut knappen, og flytt til ønsket posisjon.

Art. nr 1585401
HMS art. nr 217063



STEP UP Hydraulisk

Enkel å manøvrere. Trykk ned spaken for å justere til ønsket høyde. Integrerte bremses.

Art. nr 1587608



STEP UP Elektrisk

Bruk håndkontrollen for å regulere til ønsket høyde. Håndkontrollen festes på rammen. Den elektriske versjonen med magnet gir aktiv støtte. Integrerte bremses.

Art.nr 1587609

Tekniske data

For mer informasjon om produktene, vennligst se brukermanualen som kan lastes ned på www.invacare.no.

| | Innvendig bredde, ramme | Utvendig bredde, ramme | Høyderegulering | Innvendig bredde, armstøtter | Utvendig bredde, armstøtter | Totallengde | Totalvekt |
|---------------------------|-------------------------|------------------------|-----------------|------------------------------|-----------------------------|-------------|-----------|
| Step Up Manuell | 580/670/760 mm | 700/790/880 mm | 870 - 1320 mm | 340 - 470 mm | 620 - 750 mm | 810 mm | 16 kg |
| Step Up Hydraulisk | 580/670/760 mm | 700/790/880 mm | 870 - 1320 mm | 340 - 470 mm | 620 - 750 mm | 810 mm | 18 kg |
| Step Up Elektrisk | 580/670/760 mm | 700/790/880 mm | 870 - 1320 mm | 340 - 470 mm | 620 - 750 mm | 810 mm | 23 kg |

| | Maks. brukervekt | Diameter hjul | Høyde bakre del av ramme til gulv |
|---------------------------|------------------|---------------|-----------------------------------|
| Step Up Manuell | 150 kg | 125 mm | 215 mm |
| Step Up Hydraulisk | 150 kg | 125 mm | 215 mm |
| Step Up Elektrisk | 150 kg | 125 mm | 215 mm |



Farge

RAL 1035





Jazz, Futura, Symphony, Alpha Basic, Soprano, Maxi+, Banjo P452E/3



Rullatoren med mange muligheter



Dolomite **Jazz**

Dolomite **Jazz** har en innovativ, sammenleggbar ramme, og kan lagres stående når den er sammenslått. Håndtakene kan enkelt tilpasses brukerens behov, og den innovative minnefunksjonen gjør at rullatoren går tilbake til brukerens innstilling etter å ha vært sammenslått. Kjørehåndtakene er designet for å redusere press for brukeren.

JAZZ



reddot design award
winner 2013



Dolomite **Futura**

Dolomite **Futura** er utviklet for å kunne dekke behovet hos den største gruppen av rullatorbrukere. Denne alsidige rullatore finnes i fire forskjellige setehøyder. **Futura** tilbyr brukeren et av de største tilbehørssortimentet på markedet - med **Futura** er mulighetene for personlig tilpasning nesten ubegrenset.

Fire høyder



Futura 450

Art no. 12074-43-21

Futura 520

Art no. 12072-43-21

Futura 600

Art no. 12070-43-21

Futura 680

Art no. 12076-43-21



Dolomite **Symphony**

Noen ganger kan det være nødvendig med en ekstra lett rullator, for eksempel til brukere som har behov for å løfte rullatoren, er svake eller som har problemer med pusten.

Dolomite **Symphony** har en rustfri og elegant aluminiumsramme, med en total vekt på kun 6 kg. Dette designet resulterer i en tilpasningsvennlig rullator, som passer like godt ute som inne.

Tre høyder



Symphony 450

Art no. 12162-30-21

Symphony 520

Art no. 12161-30-21

Symphony 600

Art no. 12160-30-21



Dolomite **Alpha**

*Dolomite **Alpha*** er løsningen til brukere som behøver ekstra hjelp til gangtrening ved f.eks gikt, ortopediske spesialbehov eller etter en operasjon. **Alpha** tilbyr stabilitet, og der andre produkter ikke kan gi den riktige armstøtten eller håndfunksjon, er **Alpha** det riktige valget.

Art no.

| | |
|-------------------|----------|
| Basic | 12230 |
| Advanced | 12220 |
| Basic Platform | 12230-02 |
| Advanced Platform | 12220-02 |



Dolomite **Soprano**

*Dolomite **Soprano*** har høy brukervekt, og er en lett utendørs rullator med store hjul som sikrer gode kjøreegenskaper, også i ulendt terreng. Rullatoren kan enkelt slås sammen og bli stående i sammenslått posisjon.

Art no. 12030-44-21



Dolomite **Maxi+**

*Dolomite **Maxi+*** er utviklet for brukergrupper som av ulike grunner har behov for en ekstra bred og stabil rullator. **Maxi+** har en forsterket ramme, bredere rammestørrelse og en maksimal brukervekt på 200 kg.

Two heights (push handles and seat)



Maxi+ 550

Art no. 12122-37-21

Maxi+ 650

Art no. 12120-37-21



Invacare **Banjo**

Invacare **Banjo** gir mulighet for individuelle tilpasninger og har gode utendørs kjøreegenskaper. Rullatoren tar svært liten plass i utslått posisjon, noe som gjør at den skiller seg ut fra mengden av rullatorer.

Art no. 1452442



Invacare **P409 Asteria**

Invacare **P409 Asteria** er et stabilt, lett og brukervennlig gåstativ. Den dype og brede rammen gir større benplass, og muligheten for høyderegulering gjør at gåstativet passer de fleste brukere. Den ergonomiske sammenleggingsmekanismen gjør det enkelt å åpne og lukke gåstativet.

Art no. 1515569

HMS art.nr 175777



Egenskaper og valg rullatorer



Kurv (standard)

Tilgjengelig for forskjellige høyder. Maksimum lastevekt 9 kg:

Art. nr 12538-15 (600, 520)

Art. nr 12582-15 (680)

Maksimum lastevekt 7 kg:

Art. nr 12538-15 (450)



Krykkeholder

Lett tilgjengelig uten å være i veien.

Art. nr 12606

HMS art. nr 5542



Ryggbøyle

En komfortabel og sikker ryggbøyle å lene seg mot. Monteres på håndtaket og følger dermed høydejusteringene.

Art. nr 12600

HMS art. nr 17252



Serveringsbrett (standard)

Art. nr 70311

HMS art. nr 17253



Tramperør

"Pedal" som gjør det enklere å komme over fortauskanten og lignende.

Art. nr 12560-21

HMS art. nr 157144



Slepebrems

Forhindrer rullatoren i å trille.


Art no 13041-21 (par)

HMS art. nr 21034



Multihåndtak

Art. nr 12613 (par)



Bremsekraftforsterker

Gir ekstra bremsekraft til brukere med svak håndkraft.

Art. nr 12651

HMS art. nr 24546

Egenskaper og valg rullatorer

**Hjulskjerm**

Forhindrer at klær setter seg fast og beskytter mot søle.

Art. nr 12544 (par)
HMS art. nr 157134

**Oksygenflaskeholder**

Plasseres rullatoren på midten av rullatoren og forblir dermed lett manøvrerbar til tross for vekten. Monteres uten verktøy.

Art. nr 12682-25
HMS art. nr 24648

**Bag**

Gir mulighet for ekstra oppbevaringsplass når kurven er full. Kan også kombineres med oksygenholder.

Art. nr 12523
HMS art. nr 11434

**Enhåndsbremser**

Gjør det mulig å aktivere begge bremser med en hånd.


Art. nr 12507-R (høyre).
HMS art. nr 17254
Art. nr 12507-L (venstre)
HMS art. nr 17255

**Hemiarmen**

Art. nr 12611-R-60 (høyre)
HMS art. nr 17265
Art. nr 12611-L-60 (venstre)
HMS art. nr 17266

**Infusjonsstativ**

Praktisk infusjonsstativ.
Art.nr SP1582476

**Gjør det mulig å håndtere rullatoren med en hånd**

Art nr 1559175 (venstre)
Art nr 1559174 (høyre)

**Underarmstøtte**

Armene kan hvile i en myk og komfortabel skål.

Tekniske data

For mer informasjon om produktene, vennligst se brukermanualen som kan lastes ned på www.invacare.no.

| | Bredde utsiden av hjulene | Dybde | Bredde mellom hjul | Total høyde | Setehøyde | Bredde mellom håndtak | Diameter hjul |
|--------------------------|---------------------------|-------------------------------------|--------------------|----------------|-----------|-----------------------|---------------|
| Jazz 610 | 595 mm | 690 mm | 510 mm | 750 - 1000 mm | 610 mm | 450 mm | 200 mm |
| Jazz 510 | 595 mm | 690 mm | 510 mm | 650 - 800 mm | 510 mm | 450 mm | 200 mm |
| Futura 450 | 600 mm | 590 mm | 460 mm | 640 - 790 mm | 475 mm | 420 mm | 200 mm |
| Futura 520 | 610 mm | 660 mm | 470 mm | 710 - 850 mm | 545 mm | 420 mm | 200 mm |
| Futura 600 | 610 mm | 700 mm | 470 mm | 790 - 930 mm | 620 mm | 420 mm | 200 mm |
| Futura 680 | 640 mm | 780 mm | 500 mm | 860 - 1015 mm | 705 mm | 420 mm | 200 mm |
| Symphony 450 | 600 mm | 620 mm | 460 mm | 640-790 mm | 480 mm | 420 mm | 200 mm |
| Symphony 520 | 600 mm | 645 mm | 460 mm | 705-850 mm | 540 mm | 420 mm | 200 mm |
| Symphony 600 | 600 mm | 710 mm | 460 mm | 785-935 mm | 625 mm | 420 mm | 200 mm |
| Alpha Basic | 650 mm | 700 mm | 510 mm | 950 - 1240 mm | 620 mm | 430 mm | 200 mm |
| Alpha Advanced | 650 mm | 700 mm | 510 mm | 950 - 1240 mm | 620 mm | 430 mm | 200 mm |
| Basic Platform | 650 mm | 700 mm | 510 mm | 1030 - 1240 mm | 620 mm | 90 - 270 mm | 200 mm |
| Advanced Platform | 650 mm | 700 mm | 510 mm | 1030 - 1240 mm | 620 mm | 100 - 300 mm | 200 mm |
| Soprano | 655 mm | 750 mm | 545 mm | 790 - 990 mm | 620 mm | 440 mm | 260 mm |
| Maxi+ 550 | 700 mm | 640 mm | 550 mm | 725 - 895 mm | 555 mm | 520 mm | 200 mm |
| Maxi+ 650 | 700 mm | 740 mm | 550 mm | 815 - 985 mm | 650 mm | 520 mm | 200 mm |
| Banjo | 600 mm | 690 mm | 440 mm | 710 - 980 mm | 610 mm | 390 mm | 190 mm |
| Asteria | | Åpen: 450 mm, Sammenlagt: 120 mm | | 770 - 950 mm | | | |

| | Total vekt | Maks brukervekt | Bredde når sammenlagt |
|--------------------------|------------|-----------------|-----------------------|
| Jazz 610 | 7,8 kg | 150 kg | 215 mm |
| Jazz 510 | 7,5 kg | 150 kg | 215 mm |
| Futura 450 | 7,6 kg | 150 kg | - |
| Futura 520 | 7,8 kg | 150 kg | - |
| Futura 600 | 8 kg | 150 kg | - |
| Futura 680 | 8,23 kg | 150 kg | - |
| Symphony 450 | 6,7 kg | 100 kg | - |
| Symphony 520 | 6,8 kg | 100 kg | - |
| Symphony 600 | 7,0 kg | 100 kg | - |
| Alpha Basic | 10,9 kg | 125 kg | - |
| Alpha Advanced | 11,4 kg | 125 kg | - |
| Basic Platform | 12,4 kg | 125 kg | - |
| Advanced Platform | 12,9 kg | 125 kg | - |
| Soprano | 10,8 kg | 160 kg | 330 mm |
| Maxi+ 550 | 9,8 kg | 200 kg | - |
| Maxi+ 650 | 10,3 kg | 200 kg | - |
| Banjo | 9 kg | 130 kg | 260 mm |
| Asteria | 2,8 kg | 135 kg | |



Rammefarge



Vær oppmerksom på at fargen kan variere noe fra det som vises.

Dolomite[®] Gloss[®]



Perfekt kombinasjon av lav vekt og design

SVÆRT LETT | ALLSIDIG | MODERNE



DOLOMITE

GLOSS-serien

DOLOMITE sitt veletablerte sortiment av rullatorer er nå utvidet med den lette *GLOSS*-serien.

GLOSS er utviklet for å gi brukerne god støtte og selvstendighet til å ferdes fritt både inne og utendørs.

Rullatoren er stabil og trygg i kjent **DOLOMITE**-stil, samtidig som den har et moderne og elegant utseende.

Med en maks. brukervekt på hele 160 kg og fire ulike setehøyder passer rullatoren til et bredt spekter av brukere.

Den lette kryssrammen er enkel å folde sammen slik at transport og lagring går smidig.



**DOLOMITE *GLOSS* finnes i fire setehøyder.
Finn størrelsen som passer!**



Fire setehøyder: 450 mm, 520 mm, 600 mm og 680 mm. Her avbildet i sammenfoldet posisjon.

GLOSS SMARTE
FUNKSJONER



1

Stort gangområde

▶ Rammens design samt diskret kabelføring gir rom for å bevege seg med naturlig gange og god holdning.

2

Høyderegulerbare, ergonomiske håndtak

▶ Håndtakene kan enkelt høydereguleres samt roteres innover 20° uten bruk av verktøy. Håndtakene vender forover for å bidra til en oppreist posisjon. Kjørebremser og parkeringsbrems er praktisk plassert og enkel og behagelig å betjene.

3

Lett kryssramme

▶ Den lette kryssrammen er enkel å folde sammen.

GLOSS blir stående i foldet posisjon, og låses med en praktisk låsestropp for sikker lagring. Sammenslått er den svært smal (kun 190 mm), slik at den er enkel å lagre og transportere i bil.



4

Tilpasses individuelle behov

▶ GLOSS er tilgjengelig i fire setehøyder, og kan derfor tilpasses de fleste brukere. Serien har også et stort utvalg av tilbehør.



Tekniske data ▼

Se våre hjemmesider for brukermanual og mer informasjon om produktet.



Totalbredde ▼



Totallengde ▼



Bredde mellom
hjulene ▼



Total høyde ▼



Setehøyde ▼

| | | | | | |
|---------------------------|--------|--------|--------|---------------|--------|
| Dolomite GLOSS 450 | 518 mm | 615 mm | 423 mm | 635 - 770 mm | 450 mm |
| Dolomite GLOSS 520 | 595 mm | 675 mm | 501 mm | 725 - 860 mm | 520 mm |
| Dolomite GLOSS 600 | 602 mm | 720 mm | 509 mm | 795 - 920 mm | 600 mm |
| Dolomite GLOSS 680 | 609 mm | 790 mm | 501 mm | 915 - 1050 mm | 680 mm |



Setebredde ▼



Diameter hjul ▼



Maks. brukervekt ▼



Totalvekt ▼

| | | | | |
|---------------------------|--------|--------|--------|--------|
| Dolomite GLOSS 450 | 370 mm | 200 mm | 160 kg | 5.9 kg |
| Dolomite GLOSS 520 | 445 mm | 200 mm | 160 kg | 6.3 kg |
| Dolomite GLOSS 600 | 445 mm | 200 mm | 160 kg | 6.5 kg |
| Dolomite GLOSS 680 | 445 mm | 200 mm | 160 kg | 6.8 kg |

Tilbehør og muligheter

Tilbehøret er kompatibelt med alle GLOSS-modellene.

- ▶ **Ryggbøyle:** Behagelig, trygg støtte når man sitter.
- ▶ **Krykkeholder:** Enkelt å få med seg krykken.
- ▶ **Sammenleggbar kurv:** Kan hukes av og fraktes eller lagres.
- ▶ **Brett:** Avtagbart, lett og praktisk.
- ▶ **Fortausklatrer:** Gir ekstra støtte for å komme over kanter og på ujevnt underlag.
- ▶ **Hemiplegi-håndtak:** For dem med nedsatt håndfunksjon på én av sidene.
- ▶ **Slepebrems:** Forhindrer rullatoren fra å trille.
- ▶ **Underarmstøtte:** Ekstra støtte for underarmen.
- ▶ **Bremsekraftforsterker:** Gir ekstra bremsekraft for dem med svak håndkraft.
- ▶ **Kurv i metall:** Tilgjengelig for høydene 450, 520 og 600 mm.

Rammefarge ▼



Grå

Artikkelnummer ▼

| Art.nr | Beskrivelse | Størrelse (bredde og total høyde) |
|---------|-----------------------------|-----------------------------------|
| 1650374 | GLOSS 450 med kurv og brett | B 52 H 64-77 |
| 1650375 | GLOSS 520 med kurv og brett | B 60 H 73-86 |
| 1650376 | GLOSS 600 med kurv og brett | B 60 H 80-92 |
| 1650377 | GLOSS 680 med kurv og brett | B 61 H 92-105 |



AQUATEC®

Ocean Ergo

Et avansert sortiment med dusj- og toalettstoler



Optimale løsninger for personlig pleie

Ergonomisk, allsidig og enkel å manøvrere



Yes, you can.®

Ergonomiske forbedringer og **enda flere tilpasningsmuligheter**

Vårt nyeste Aquatec Ocean Ergo sortiment er spesielt designet for å gi støtte og hjelp ved forflytning og stell på baderommet.

Fra standard modeller til modeller med drivhjul eller mer avanserte modeller med vippefunksjon. Ocean Ergo serien byr på et fleksibelt utvalg av dusjstoler som tilbyr personlige pleieløsninger for et bredt spekter av behov.

I samarbeid med ledende terapeuter er designmålet vårt fokusert på ergonomi og brukerens livsstil og velvære.

Alle modellene i Ocean Ergo serien er optimalisert med nytt design for å oppnå økt sikkerhet, komfort og støtte.

Enten den personlige pleieløsningen er selvstendig eller med hjelp av en pleier, gir våre avanserte stoler en verdig løsning.

Tilt-in-space modeller gir ekstra støtte i sitteposisjoner.

Ocean VIP Ergo og Ocean Dual VIP Ergo har en setevinkel på 5° til 40° med en integrert vektskiftmekanisme som sikrer optimal stabilitet.

Ocean Dual VIP Ergo er multifunksjonell da den har både tilt og justerbar rygg, slik at sete og ryggstøtten kan vinkles og åpnes opp mellom 5° og 35°, i en enkel og jevn justering på grunn av den lette rammen.



NYE egenskaper

Forbedret armlen

- > Nye armlen gir økt støtte og komfort for brukeren. De nye og valgfrie armlenputene gir brukere en mykere overflate og hvilestilling. Armlene har også en brukervennlig og valgfri integrert sikkerhetslås.



Redusert setehøyde

- > En ekstra sete til bakkehøyde justering har blitt introdusert for å fremme trygge og selvstendige forflytninger. Rammen kan senkes ytterligere på Ocean Ergo XL for å imøtekomme ulike høydebehov.



Tilt stopp funksjon

- > En valgfri funksjon som er enkel å montere og som forhindrer at rammen tilter forover forbi 0°. Dette sikrer at rammen forblir horisontal i forhold til bakken og er et hjelpemiddel for de som blir heist inn/ut av stolen.



Ergonomisk nakkestøtte holder

- > Med flere aksejusteringer gir den ergonomiske nakkestøtte holderen svært god postural støtte for hode/nakke region. Justeringer gjøres raskt og enkelt ved å enkelt rotere de integrerte håndskruene for å oppnå riktig posisjon for den individuelle brukeren. Ideell for evaluering og tilpasning av pleier uten behov for verktøy.





Innovativt ergonomisk seteplate

- > Konturformet design oppmuntrer til en mer oppreist sittestilling for økt uavhengighet og komfort.
- > Designet etter avtrykk etterlatt av bruker.
- > En 5° setetilt løfter knærne i en naturlig knebøystilling ved toalettbesøk
- > Forflytningshjelpemidler i front tillater brukeren å posisjonere seg selv inn i en behagelig posisjon.



Svært konfigurierbar

- > Tilgjengelig med et omfattende utvalg av posisjonering, toalett og setetilbehør, som kan brukes til å støtte et bredt spekter av tilstander og posisjoneringsbehov.



Meget stabil

- > økt stabilitet med ramme i rustfritt stål for ekstra sikkerhet og trygghet.



Enkel å håndtere

- > Gir et lite fotavtrykk og en optimalisert hjulbase gjør det lettere å manøvrere i små rom.
- > Enkel demontering for transport og lagring.

Vi presenterer vår nyeste Ocean Ergo serie

Oppdag hele serien nedenfor, inkludert valgfritt tilbehør til individuelle behov.



Ocean Ergo

En standard pleierdrevet modell



Ocean Ergo XL

En standard bariatrisk pleierdrevet modell med høyere maks brukervekt på 180 kg



Ocean 24" Ergo

Standard modell for brukerdrevet kjøring



Ocean 24" Ergo XL

En standard bariatrisk brukerdrevet modell med høyere maks brukervekt på 180 kg



Ocean VIP Ergo

En "tilt-in-space" modell designet for brukere som har behov for litt mer assistanse med posisjonering når de sitter i stolen



Ocean Dual VIP Ergo

En "tilt-in-space" modell med ryggregulering designet for brukere som har et større behov for assistanse med posisjonering når de sitter i stolen

Tekniske data

For mer informasjon og brukermanualer til alle produktene, se www.invacare.no.



Setebredde ▼



Setedybde ▼



Total bredde ▼



Total dybde ▼



Bredde mellom
armen ▼

| | Setebredde ▼ | Setedybde ▼ | Total bredde ▼ | Total dybde ▼ | Bredde mellom armen ▼ |
|----------------------------|--------------|-------------|----------------|---------------|--------------------------|
| Ocean Ergo | 480 mm | 480 mm | 565 mm | 905 mm | 475 mm |
| Ocean Ergo XL | 480 mm | 480 mm | 645 mm | 905 mm | 555 mm |
| Ocean 24" Ergo | 480 mm | 480 mm | 670 mm | 1050 mm | 475 mm |
| Ocean 24" Ergo XL | 480 mm | 480 mm | 670 mm | 1050 mm | 555 mm |
| Ocean VIP Ergo | 480 mm | 480 mm | 565 mm | 1000 mm | 475 mm |
| Ocean Dual VIP Ergo | 480 mm | 480 mm | 565 mm | 1000 mm | 475 mm |



Tilt setevinkel ▼



Tilt ryggvinkel ▼



Vekt ▼



Maks.
brukervekt ▼

| | Tilt setevinkel ▼ | Tilt ryggvinkel ▼ | Vekt ▼ | Maks. brukervekt ▼ |
|----------------------------|-------------------|-------------------|---------|-----------------------|
| Ocean Ergo | - | - | 17 kg | 150 kg |
| Ocean Ergo XL | - | - | 18 kg | 180 kg |
| Ocean 24" Ergo | - | - | 23 kg | 150 kg |
| Ocean 24" Ergo XL | - | - | 24 kg | 180 kg |
| Ocean VIP Ergo | -5° - 40° | - | 23.5 kg | 150 kg |
| Ocean Dual VIP Ergo | -5° - 40° | 5° - 35° | 28.3 kg | 150 kg |



Ramme farge

Hvit

AQUATEC®

Ocean VIP Ergo Ocean Dual VIP Ergo



Dusj- og toalettstoler med tilt

SELVSTENDIGHET | SIKKERHET | KOMFORT

INVACARE
Yes, you can.®

Dusj- og toalettstoler

for personer med utvidet behov for posisjonering

Aquatec Ocean VIP Ergo og Ocean Dual VIP Ergo


er designet for å kunne tilpasses et bredt spekter av posisjoneringsbehov. Begge modellene har en setevinkel på -5° - 40° , og Ocean Dual VIP har i tillegg en justerbar rygg på 0° - 35° for de med utvidet behov for posisjonering.

Kan tilpasses en rekke behov

Som med alle Ocean Ergo modeller kan VIP og Dual VIP enkelt tilpasses hver enkelt med enkle justeringer. Det ergonomiske designet sikrer brukervennlighet for pleieren samtidig som det gir optimal sikkerhet og komfort til brukeren.

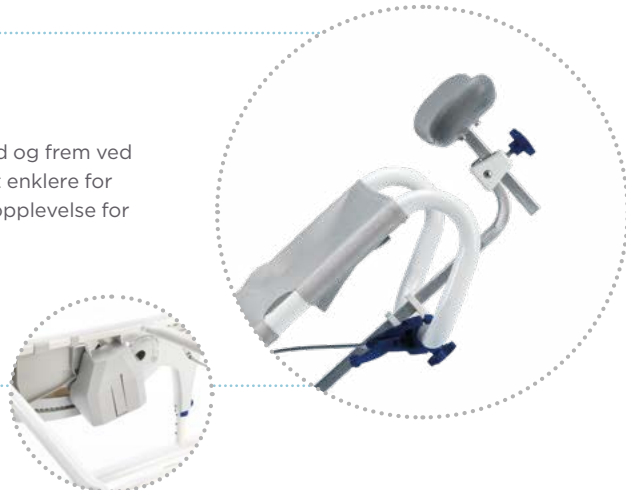
NY Ergonomisk seteplate

- ▶ Basert på avtrykk etterlatt av bruker
- ▶ En 5° sete tilt løfter knærne i en naturlig knebøystilling ved toalettbesøk
- ▶ Forflytningsstøtte på forsiden slik at brukeren kan posisjonere seg i en behagelig posisjon ved dusj- eller toalettbesøk.



NY Ergonomisk tilt

- ▶ Den nye glidemekanismen sørger for at stolen beveger seg ned og frem ved tilt, slik at brukerens tyngdepunkt er likt stolens. Dette gjør det enklere for pleieren å tilte stolen, og skaper en jevnere og mer behagelig opplevelse for brukeren.



NYE

EGENSKAPER

-5° til 40°

1

Svært stabil

- ▶ Forbedret stabilitet for ekstra sikkerhet og trygghet

2

Ergonomisk tilt

- ▶ Ergonomisk tilt for en jevnere og mer behagelig opplevelse

3


Innovativt, ergonomisk sete

- ▶ Konturert ergonomisk sete som oppfordrer til en mer oppreist sittestilling for økt uavhengighet og komfort

4

Enklere å manøvrere

- ▶ Optimalisert hjulbase gjør stolen enklere å manøvrere i små rom



Andre egenskaper



▲ Ramme i rustfritt stål



▲ Svært stabil, også ved maks. tilt



▲ Maskinvaskbar justerbar rygg med quick-release spenner



▲ Høyde på armen og fotstøtte samt setehøyde kan enkelt justeres



▲ 5° - 35° Ryggvinkel

Kun Dual VIP Ergo



Møt Ocean VIP Ergo og Ocean Dual VIP Ergo

Modeller med tilt som kan tilpasses et bredt spekter av
posisjoneringsbehov



Ocean VIP Ergo

▲ -5°-40° setevinkel

Ocean Dual VIP Ergo

▲ -5°-40° setevinkel i tillegg til ryggvinkel på
5°-35°

Tekniske data ▼

For mer informasjon samt produktenes brukermanual, se www.invacare.no.



Setebredde ▼



Setedybde ▼



Total bredde ▼



Total dybde ▼



Bredde mellom
armen ▼

| | Setebredde ▼ | Setedybde ▼ | Total bredde ▼ | Total dybde ▼ | Bredde mellom armen ▼ |
|----------------------------|--------------|-------------|----------------|---------------|--------------------------|
| Ocean Ergo | 480 mm | 480 mm | 565 mm | 905 mm | 455 mm |
| Ocean Ergo XL | 480 mm | 480 mm | 645 mm | 905 mm | 535 mm |
| Ocean 24" Ergo | 480 mm | 480 mm | 670 mm | 1050 mm | 455 mm |
| Ocean 24" Ergo XL | 480 mm | 480 mm | 670 mm | 1050 mm | 535 mm |
| Ocean VIP Ergo | 480 mm | 480 mm | 565 mm | 1000 mm | 455 mm |
| Ocean Dual VIP Ergo | 480 mm | 480 mm | 565 mm | 1000 mm | 455 mm |



Tilt setevinkel ▼



Tilt ryggvinkel ▼



Vekt ▼



Maks. brukervekt ▼

| | Tilt setevinkel ▼ | Tilt ryggvinkel ▼ | Vekt ▼ | Maks. brukervekt ▼ |
|----------------------------|-------------------|-------------------|---------|--------------------|
| Ocean Ergo | - | - | 17 kg | 150 kg |
| Ocean Ergo XL | - | - | 18 kg | 180 kg |
| Ocean 24" Ergo | - | - | 23 kg | 150 kg |
| Ocean 24" Ergo XL | - | - | 24 kg | 180 kg |
| Ocean VIP Ergo | -5° - 40° | - | 23.5 kg | 150 kg |
| Ocean Dual VIP Ergo | -5° - 40° | 5° - 35° | 28.3 kg | 150 kg |

Rammefarge ▼



Hvit



CE

Ocean Ergo

TILBEHØR



Myksete

- ▶ Mykt sete i PU-skum med nøkkelhull. Gir ekstra komfort og trykkavlastning. Hullstr. 30x17 cm.



Myk ileggspute

- ▶ Myksetet kan anvendes med eller uten ileggsputen



Myksete

- ▶ Med en smal oval åpning for yngre og mindre voksne.



Smalere mykt ilegg

- ▶ Kan anvendes til det smalere myksetet



Ergonomisk myksete

- ▶ Ekstra mykt, struktur i overflaten, for pelvis stabilisering.



Vendbart myksete

- ▶ Utsparing som kan benyttes alle 4 retninger.



Heldekkende myksete

- ▶ Gir ekstra komfort



XL rygg

- ▶ Øker bredden mellom armlen med 80mm. Kan benyttes til standard Ocean Ergo modeller.



Fast, avtagbar rygg

- ▶ Tilbyr en stabil oppreist posisjon og er enkel å rengjøre.



Bredere XL armlen

- ▶ Øker avstanden mellom armlen med 40 mm på hver side



Myk ryggpute ▲

- ▶ For ytterligere stabilitet og komfort. Gir også ekstra fordeler for yngre og mindre brukere.



Komfort rygg ▲

- ▶ For ytterligere komfort og enkel rengjøring.

Posisjonering ▼



Sidestøtte

- ▶ Monteres i eksisterende hull for armlensinnfestning. Både høyde- og breddejusterbar



Multijusterbar nakkestøtteholder

- ▶ Sikker og komfortabel med mulighet for mange tilpasninger. Leveres uten nakkepute



Ergonomisk hode- og nakkestøtte

- ▶ Hode og nakkestøtte



Benstøtte med fotplate

- ▶ Polstret, både høyde- og vinkelregulerbar



Amputasjonsstøtte

- ▶ Polstret, både høyde- og vinkelregulerbar

Sikkerhet ▼



Sikkerhetsbøyle

- ▶ Ekstra sikkerhet for brukere som lener seg fremover



Hofte- og brystbelte

- ▶ For sikker posisjonering. Kan justeres individuelt og er enkel å montere. Kan maskinvaskes



Armlenslås

- ▶ For å låse armlenet



Tippesikring

- ▶ Gir ekstra sikkerhet ved urolige brukere



Sprutskjerm

- ▶ Enkelt å feste, passer til myksetet med standard og smalere åpning



Bekken med lokk

- ▶ Ergonomisk håndtak gjør det enklere å trekke ut bekken fra holderen
- ▶ Målemuligheter på innsiden

Tilpasninger

Alle Ocean Ergo modellene kan justeres og tilpasses den enkelte bruker

Armlene

- ▶ Ergonomisk, oppfellbare armlener som kan justeres i to ulike høyder

Benstøtte

- ▶ Høydejusterbar, utsvingbar og avtagbar benstøtte
- ▶ Ingen verktøy nødvendig

Setehøyde

- ▶ Sete høyden kan justeres mellom 475 mm - 600 mm
- ▶ Ingen verktøy nødvendig

Fotbrett

- ▶ Vinkelregulerbart, oppfellbart fotbrett med justerbare helbånd gir en sikker posisjon
- ▶ Ingen verktøy nødvendig



Kompabilitet

- ✓ - Kompatibel
- x - Ikke kompatibel
- - inkludert

| | Artikkel nr. | Ocean Ergo | Ocean 24" Ergo | Ocean Ergo XL | Ocean 24" Ergo XL | Ocean VIP Ergo | Ocean Dual VIP Ergo |
|----------------------------------|--------------|------------|----------------|---------------|-------------------|----------------|---------------------|
| Myksete | AP1603142 | ✓ | ✓ | ✓ | ✓ | ✓ | ✓ |
| Myk ileggspute | AP1603143 | ✓ | ✓ | ✓ | ✓ | ✓ | ✓ |
| Myksete med mindre ovalt hull | AP1603145 | ✓ | ✓ | ✓ | ✓ | ✓ | ✓ |
| Ileggspute for smalere myksete | AP1603152 | ✓ | ✓ | ✓ | ✓ | ✓ | ✓ |
| Sprutskjerm | AP1603155 | ✓ | ✓ | ✓ | ✓ | ✓ | ✓ |
| Heldekkende myksete | AP1603154 | ✓ | ✓ | ✓ | ✓ | ✓ | ✓ |
| Ergonomisk myksete | 1531259 | ✓ | ✓ | ✓ | ✓ | ✓ | ✓ |
| Vendbart myksete | 1544469 | ✓ | ✓ | ✓ | ✓ | ✓ | ✓ |
| Sikkerhetsbøyle | 10167-10 | ✓ | ✓ | x | x | ✓ | ✓ |
| Sikkerhetsbøyle XL | 1470078 | x | x | ✓ | ✓ | x | x |
| Brystbelte | 1470081 | ✓ | ✓ | ✓ | ✓ | ✓ | ✓ |
| Hoftebelte | 1470082 | ✓ | ✓ | ✓ | ✓ | ✓ | ✓ |
| Armlens lås | 1470077 | ✓ | ✓ | ✓ | ✓ | ✓ | ✓ |
| XL rygg | AP1604015 | ✓ | ✓ | - | - | x | x |
| Fast rygg | 1575299 | ✓ | ✓ | x | x | ✓ | ✓ |
| Komfort rygg | 1558769 | ✓ | ✓ | ✓ | ✓ | ✓ | ✓ |
| Bredere XL armlen | 1470086 | ✓ | ✓ | x | x | ✓ | ✓ |
| 24" Hjul (sett) | 16379 | ✓ | - | x | - | x | x |
| Amputasjonsstøtte, høyre | AP1643573 | ✓ | ✓ | ✓ | ✓ | ✓ | ✓ |
| Amputasjonsstøtte, venstre | AP1643574 | ✓ | ✓ | ✓ | ✓ | ✓ | ✓ |
| Benstøtte med fotplate, høyre | AP1643543 | ✓ | ✓ | ✓ | ✓ | ✓ | ✓ |
| Benstøtte med fotplate, venstre | AP1643572 | ✓ | ✓ | ✓ | ✓ | ✓ | ✓ |
| Sidestøtte | 1535077 | ✓ | ✓ | ✓ | ✓ | ✓ | ✓ |
| Multijusterbar nakkestøtteholder | 1531613 | ✓ | ✓ | ✓ | ✓ | ✓ | ✓ |
| Hodestøtte | 1531465 | ✓ | ✓ | ✓ | ✓ | ✓ | ✓ |
| Nakkestøtte | 1531608 | ✓ | ✓ | ✓ | ✓ | ✓ | ✓ |
| Bekken med lokk | 10230 | ✓ | ✓ | ✓ | ✓ | ✓ | ✓ |
| Bekkenholder | AP1602078 | ✓ | ✓ | ✓ | ✓ | ✓ | ✓ |
| Tippesikring, front og bak | AP1603992 | x | x | x | x | ✓ | ✓ |
| Tippesikring front Ocean Ergo | AP1601986 | ✓ | ✓ | ✓ | ✓ | x | x |
| Komfort ryggtrekk Ocean VIP Ergo | AP1603606 | x | x | x | x | ✓ | ✓ |
| Komfort ryggtrekk Ocean Ergo | AP1604136 | ✓ | ✓ | x | x | x | x |
| Komfort ryggtrekk Ocean Ergo XL | AP1604016 | x | x | ✓ | ✓ | x | x |

Dusj- og toalettstoler





Invacare **H440 Omega Eco**

Invacare **H440 Omega Eco** er rett valg dersom du vil kombinere funksjon, komfort og design. Den er enkel å regulere i høyden, har en komfortabel innleggsplate for setet som er praktisk i bruk og et moderne design som passer godt inn både hjemme og på institusjoner.

Egenskaper

- Høydejusterbar fra 40,5 cm til 58,5 cm
- Enkel håndtering både av innleggsplaten for setet og toalettbøtten
- Stolen er enkel å rengjøre
- Høy maksimal brukervekt: 140 kg

Toalettstoler uten hjul



Invacare **H340 Izzo**

Invacare **H340 Izzo** kan brukes både som toaletttramme/toalettforhøyer og som toalettstol med toalettbøtte med lokk. **H340 Izzo** har nedfellbare armlener og høydejusterbart sete for enklere forflytning.

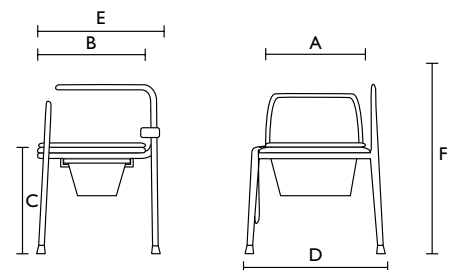
Egenskaper

- Enkel justering av setehøyde i 5 trinn, fra 45 cm til 55 cm
- Leveres komplett med toalettsete med lokk og toalettbøtte med lokk
- Monteres uten bruk av verktøy
- Maks brukervekt: 113 kg

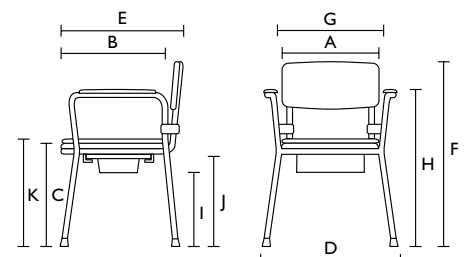
Tekniske data

| | Artikkelnummer | |
|-------------------------------|-----------------------|------------------|
| Produkt | H440 Omega Eco | H340 Izzo |
| Toalettstol | | |
| Toalettstol, 5 stk. | 1542903 | |
| Mål | | |
| Setebredde | 450 mm (A) | 360 mm (A) |
| Setedybde | 430 mm (B) | 430 mm (B) |
| Setehøyde | 405 - 585 mm (C) | 450-550 mm (C) |
| Total bredde | 580 mm (D) | 470 mm (D) |
| Total dybde | 530 mm (E) | 530 mm (E) |
| Total høyde | 790 - 970 mm (F) | 820-920 mm (F) |
| Høyde til armlener | 620 - 800 mm (G) | |
| Høyde opp til nedre setekant: | | |
| Med holder for toalettbøtte | 335 - 515 mm | |
| Uten holder for toalettbøtte | 345 - 525 mm | |
| Høyde fra gulv til seteplate | 405 - 585 mm | |
| Bredde mellom armlener | 470 mm | |
| Bredde, intimhull i seteplate | 200 mm | |
| Dybde, intimhull i seteplate | 255 mm | |
| Annen informasjon | | |
| Maks brukervekt | 140 kg | 113 kg |
| Vekt | 7,5 kg | 8,8 kg |
| Farge | Lavendelblå | Hvit/lysegrå |

H340 Izzo



H440 Omega Eco



Invacare **Lima H263** og **H273**



Invacare **Lima H263** og **H273** dusj- og toalettstoler er sammenleggbare og dermed perfekte for lagring. De er ideelle til bruk i dusjen og leveres komplett med alt tilbehør.

Egenskaper

- Sete og armlener er polstret
- Setet kan settes med utsparringen pekende ut mot alle fire sider
- **Lima** kan brukes over toalettet
- Ryggen er myk og komfortabel
- Fotplatene er høydejusterbare og oppfellbare
- **Lima H273** har 24" drivhjul slik at brukeren selv kan manøvrere stolen
- **Lima H263** har 4 svinghjul med brems

Dusj- og toalettstoler med hjul

Invacare **Cascata H720T** toalettstol



Spesial: Også tilgjengelig med setebredde 60 cm!

Nedfellbare armlener og utsvingbare, avtagbare fotstøtter gjør **Invacare Cascata H720T** toalettstol praktisk ved forflytning.

Egenskaper

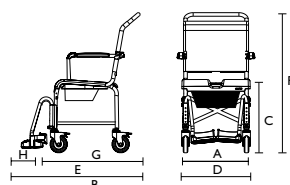
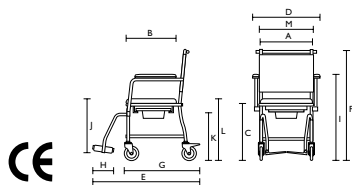
- Stabil, robust stålramme
- Integrert bekkenholder
- Plassbesparende bøyle for riktig posisjon over toalettet
- To av hjulene er utstyrt med brems
- Platene på benstøtten er justerbare i høyden og kan slå opp

Tekniske data

| Produkt | Artikkelnummer | | |
|---|-------------------------------|---------------------------------------|----------------------------------|
| | Invacare® H263 Lima | Invacare H273 Lima 24" hjul | Invacare Cascata H720T |
| Dusj- og toalettstol | | | |
| Dusj- og toalettstol med svinghjul | 1525732 | | |
| Dusj- og toalettstol med 24" hjul | | 1525733 | |
| Toalettstol | | | 1525771 |
| Toalettstol, setebredde 60 cm (spesial) | | | H720T S |
| Dimensjoner | | | |
| Setebredde | 460 mm | 460 mm | 450 mm (A) |
| Setedybde | 460 mm | 460 mm | 450 mm (B) |
| Setehøyde | 580 mm | 580 mm | 480 mm (C) |
| Total bredde | 570 mm | 680 mm | 575 mm (D) |
| Total dybde | 1050 mm | 1120 mm | 810 mm (E) |
| Total høyde | 1000 mm | 1000 mm | 945 mm (F) |
| Total bredde, foldet | 225 mm | 335 mm | |
| Total dybde, foldet | 1050 mm | 1120 mm | |
| Total høyde, foldet | 1000 mm | 1000 mm | |
| Dybde uten fotstøtte | 760 mm | 760 mm | 545 mm (G) |
| Dybde fotplate | 165 mm | 165 mm | 155 mm (H) |
| Høyde til armlen | 780 mm | 780 mm | 755 mm (I) |
| Høyde fotstøtte til sete | 325 - 460 mm | 325 - 460 mm | 345 - 460 mm (J) |
| Høyde, gulv til nedre setekant: med holder til bekken | 340 mm | 340 mm | 420 mm (K) |
| Høyde, sete til armlen | 210 mm | 210 mm | |
| Høyde, gulv til setedekke | | | 525 mm (L) |
| Bredde mellom armlen | 475 mm | 475 mm | 470 mm (M) |
| Bredde, intimhull i seteplate | 190 mm | 190 mm | 220 mm |
| Dybde, intimhull i seteplate | 360 mm | 360 mm | 260 mm |
| Ø svinghjul | 5" (127 mm) | 5" (127 mm) | 5" (127 mm) |
| Ø Drivhjul | - | 24" (610 mm) | |
| Bredde mellom 24" drivhjul | - | 550 mm | |
| Annen info | | | |
| Vekt | 14.0 kg | 18.5 kg | 14,0 kg |
| Maks brukervekt | 135 kg | 135 kg | 135 kg |
| Farge | Blå - hvit | Blå - hvit | Svart antrasitt |

Invacare **Cascata H720T**

Invacare **H263 Lima**

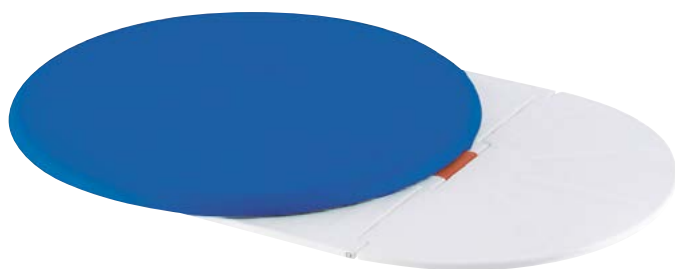


AQUATEC®

Øvrige hjælpemidler bad



Enkle hjelpemidler med smarte funksjoner kan gi verdifull hjelp under forflytninger på baderommet. Forflytningshjelpemidlene er svært praktiske i bruk og tilnærmet vedlikeholdsfrie.



Aquatec *Trans*

- Ekstra stor seteflate
- Sikker: roterende skive åpnes kun ved vekten av brukeren
- Seteflate roterer og glir lett
- Mykt, hudvennlig trekk som er enkelt å rengjøre
- Ideell til bruk i kombinasjon med **Orca** badekarheis



Aquatec *Disk*

- Ekstra stor seteflate
- Seteflate roterer lett
- Myk, hudvennlig overflate som er enkel å rengjøre
- Kombiner **Disk**, dusjstolen **Dot** og en adapter og du får en dusjstol med roterende sete



Aquatec *Step*

- Stabil ramme
- Føtter med anti-skli materiale
- Anti-skli, avtakbart trekk, maskinvaskes

Tekniske data

| Produkt | Aquatec <i>Trans</i> | Aquatec <i>Disk</i> | Aquatec <i>Step</i> |
|----------------------------|----------------------|---------------------|---------------------|
| Roterende forflytning, blå | 4.03.002 | | |
| Roterende forflytning, grå | 4.03.008 | | |
| Roterende disk, blå | | 4.02.002 | |
| Roterende disk, grå | | 4.02.008 | |
| Step, blå | | | 3.00.002 |
| Step, hvit | | | 3.00.001 |
| Dimensjoner | | | |
| Diameter | 365 mm | 365 mm | - |
| Lengde | 530 mm | - | 400 mm |
| Bredde | - | - | 300 mm |
| Høyde | 25 mm | 25 mm | 165 mm |
| Annen info | | | |
| Vekt | 2.2 kg | 1.6 kg | 1.5 kg |
| Maks brukervekt | 130 kg | 130 kg | 150 kg |
| Farge | Blå, grå | Blå, grå | Blå, grå |

AQUATEC®

Dusjkrakker og dusjstoler





Invacare **Alizé H2240/1**

- Stabil dusjkrakk
- Stor, ergonomisk utformet seteplate med intimutsparring gjør personlig hygienestell enklere
- Faste armlener
- Høydejusterbare, rustfrie ben

Aquatec **Dot**

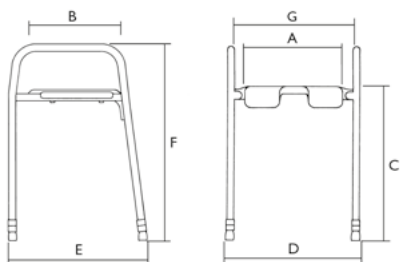
- Passer til alle dusjrom
- Avtagbare ben, krakken er ideell å ha med på reise
- Strukturert overflate gir et sikkert sete
- Store gummiføtter gjør krakken stabil

Technical data

For mer informasjon samt produktenes brukermanual, se www.invacare.no.

| Order numbers | Invacare H2240/1 | Aquatec Dot |
|---|-------------------------|--------------------|
| Dusjkrakk med armlener og intimutsparring | H2240/1 | |
| Dusjstol med rygg og armlener, med intimutsparring | | |
| Dusjstol med rygg og armlener, uten intimutsparring | | |
| Mål | | |
| Setebredde | 410 mm (A) | 343 mm |
| Setedybde | 400 mm (B) | 213 mm |
| Setehøyde | 470 - 550 mm (C) | 400 - 550 mm |
| Total bredde | 500 mm (D) | 365 mm |
| Total dybde | 450 mm (E) | 365 mm |
| Total høyde | 580 - 660 mm (F) | 400 - 550 mm |
| Høydejustering | 20 mm | |
| Høyde opp til armlener | - | |
| Bredde mellom armlener | 450 mm (G) | |
| Bredde, intimutsparring | 140 mm | |
| Dybde, intimutsparring | 170 mm | |
| Annen info | | |
| Vekt | 5,7 kg | 1,65 kg |
| Maks brukervekt | 120 kg | 135 kg |
| Farge | Hvit | |

Invacare **H2240/1**





Invacare **I-Fit 9780E**

- Høydejusterbar fra 380 mm til 550 mm
- Stort, ergonomisk utformet sete for god komfort
- Enkel å rengjøre
- Lav vekt; enkel å transportere
- Stilig, modulært design
- Intimutsparring i setet



Invacare **I-Fit 9781E**

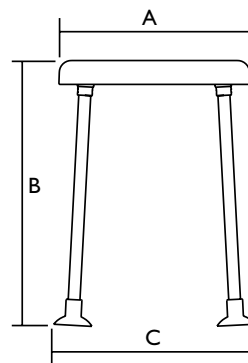
- Høydejusterbar fra 380 til 550 mm
- Avtagbar rygg
- Ergonomisk utformet sete og rygg for ekstra god komfort
- Enkel å rengjøre
- Lav vekt; enkel å transportere
- Intimutsparring i setet

Tekniske data

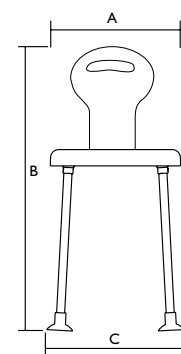
For mer informasjon samt produktenes brukermanual, se www.invacare.no.

| Produkt | Artikkelnummer | |
|-----------------|-----------------------------|-----------------------------|
| | Invacare I-Fit 9780E | Invacare I-Fit 9781E |
| Dusjkrakk | 9780E | |
| Dusjstol | | 9781E |
| Mål | | |
| Setebredde | 340 mm | 340 mm |
| Setedybde | 370 mm | 370 mm |
| Setehøyde | 380-550 mm | 380-550 mm |
| Total bredde | 500 mm | 500 mm |
| Total dybde | 430 mm | 430 mm |
| Total høyde | 380-550 mm | 760-930 mm |
| Annen info | | |
| Vekt | 3,7 kg | 4,5 kg |
| Maks brukervekt | 180 kg | 180 kg |
| Farge | Hvit | Hvit |

Invacare **I-Fit 9780E**



Invacare **I-Fit 9781E**



AQUATEC®

Pico



Yes, you can.®

Aquatec **Pico**

- Modulær dusjstol
- Fire konfigurasjoner
- Strukturert overflate gir et sikkert sete
- Intimutsparring foran eller bak på stolen, da det er to monteringsmuligheter for rygg
- Høydejusterbare ben
- Gummiføtter gjør stolen stabil
- Enkel montering uten bruk av verktøy
- Maks brukervekt: 160 kg



Pico

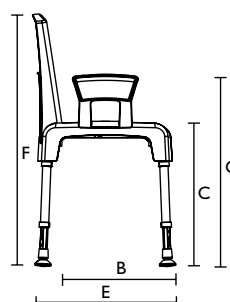

Pico med armlener

Pico med rygg

Tekniske data

For mer informasjon samt produktenes brukermanual, se www.invacare.no.

| Produkt | Artikkelnummer |
|------------------------------|------------------|
| Dusjkrakk | 9.20.001 |
| Dusjkrakk med armlener | 9.21.001 |
| Dusjstol med rygg | 9.23.001 |
| Dusjstol, komplett | 9.22.001 |
| Rygg | 16469 |
| Armlener, par | 16468 |
| Mål | |
| Setebredde | 430 mm (A) |
| Setedybde | 420 mm (B) |
| Setehøyde | 425 - 575 mm (C) |
| Total bredde | 575 mm (D) |
| Total dybde | 520 mm (E) |
| Total høyde | 825 - 975 mm (F) |
| Høyde opp til armlener | 605 - 755 mm (G) |
| Bredde mellom armlener | 430 mm (H) |
| Bredde, intimutsparring | 180 mm |
| Dybde, intimutsparring | 145 mm |
| Høydejustering | 25 mm |
| Annen info | |
| Vekt, dusjkrakk | 3,2 kg |
| Vekt, dusjkrakk med armlener | 4,1 kg |
| Vekt, dusjstol med rygg | 4,0 kg |
| Vekt, dusjstol komplett | 4,8 kg |
| Maks brukervekt | 160 kg! |
| Farge | Hvit |



Aquatec **Pico 3 in 1**

- Høydejusterbar, multifunksjonell dusjstol/toalettstol
- Allsidig: Dusjstol/-krakk, toalettstol eller toalettforhøyer
- Enkel håndtering: Bekkenet kan fjernes fra alle fire sider
- Rustfri
- Armlener, rygg, bekken og bekkenholder er inkludert
- Setehøyde kan justeres i 6 trinn fra 425-575 mm
- Maks brukervekt hele 160 kg



Pico 3 i 1 med ett armlene



Pico 3 i 1 som toalettforhøyer

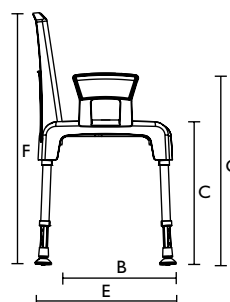



Pico 3 i 1 med myksete

Tekniske data

For mer informasjon samt produktenes brukermanual, se www.invacare.no.

| Produkt | Artikkelnummer |
|---------------------------------|------------------|
| Dusjstol komplett | 1525887 |
| Myksete | 1526032 |
| Mål | |
| Setebredde | 430 mm (A) |
| Setedybde | 420 mm (B) |
| Setehøyde | 425 - 575 mm (C) |
| Total bredde | 575 mm (D) |
| Total dybde | 520 mm (E) |
| Total høyde | 825 - 975 mm (F) |
| Høyde opp til armlener | 605 - 755 mm (G) |
| Bredde mellom armlener | 430 mm (H) |
| Høydejustering | 25 mm |
| Høyde, gulv til nedre setekant: | |
| Med bekkenholder | 340 - 490 mm |
| uten bekkenholder | 375 - 525 mm |
| Bredde, hull i seteplate | 215 mm |
| Dybde, hull i seteplate | 250 mm |
| Høydejustering | 25 mm |
| Annen info | |
| Vekt, dusjstol komplett | 4,8 kg |
| Maks brukervekt | 160 kg |
| Farge | Hvit |



AQUATEC®

Sorrento



dusj- og badekarkolleksjon



Aquatec **Sorrento**-serien er en komplett dusj- og badekarkolleksjon. Dusjstolen, krakken, badekarsetet og det dreibare badekarsetet kombinerer god funksjon med stil og design. Serien har flere reguleringsmuligheter og er enkel å tilpasse til brukeren.

Sikker og komfortabel

Sorrento-serien har armlener og seteflate i anti-skli-materiale som gir en komfortabel og sikker sete enhet med stilig utseende. Ryggen er i stoff for å gi behagelig støtte.



Sorrento som dusjstol



Sorrento som dusjkrakk



Sorrento badekarsete - god støtte i badekaret

Mange muligheter

Sorrento-serien har høydejusterbare ben slik at den enkelt kan tilpasses. Bena er sammenleggbare og rygg og armlener kan enkelt tas av for oppbevaring eller transport. All montering og justering gjøres uten bruk av verktøy.

Tekniske data

For mer informasjon samt produktenes brukermanual, se www.invacare.no.

| | <i>Sorrento dusjstol</i> | <i>Sorrento Sdusjstol m/ armlener</i> | <i>Sorrento dusjkrakk</i> | <i>Sorrento dusjstol u/ intimåpning</i> | <i>Sorrento dusjkrakk m/ armlener, u/ intimåpning</i> | <i>Sorrento dusjkrakk u/ intimåpning</i> | <i>Sorrento badekarsete</i> |
|------------------------------|--------------------------|---------------------------------------|---------------------------|---|---|--|-----------------------------|
| Dusjstol | 1532633 | | | 1532730 | | | |
| Dusjstol m/armlene | | 1532660 | | | 1532729 | | |
| Dusjstol | | | 1532661 | | | 1532728 | |
| Dreibart badekarsete | | | | | | | |
| Badekarsete | | | | | | | 1532715 |
| Mål | | | | | | | |
| Setebredde (mm) | 400 | 400 | 400 | 400 | 400 | 400 | 400 |
| Setedybde (mm) | 400 | 400 | 400 | 400 | 400 | 400 | 400 |
| Setehøyde (mm) | 460 - 610 | 460 - 610 | 460 - 610 | 460 - 610 | 460 - 610 | 460 - 610 | |
| Total bredde (mm) | 520 | 520 | 520 | 520 | 520 | 520 | 710 - 760 |
| Total dybde (mm) | 430 | 430 | 430 | 430 | 430 | 430 | 560 |
| Total høyde (mm) | 850 - 990 | 655 - 805 | 460 - 610 | 850 - 990 | 655 - 805 | 460 - 610 | 670 - 725 |
| Høydejustering (mm) | 150 | 150 | 150 | 150 | 150 | 150 | |
| Bredde mellom armlenene (mm) | 450 | 450 | | 450 | 450 | | 450 |
| Armlener lengde (mm) | 280 | 280 | | 280 | 280 | | 280 |
| Armlener høyde (mm) | 195 | 195 | | 195 | 195 | | 195 |
| Rygg bredde (mm) | 500 | | | 500 | | | 500 |
| Rygg høyde (mm) | 380 | | | 380 | | | 380 |
| Ryggstøtrekk høyde (mm) | 280 | | | 280 | | | 280 |
| Bredde intimåpning (mm) | 140 | 140 | 140 | | | | 140 |
| Dybde intimåpning (mm) | 170 | 170 | 170 | | | | 170 |
| Maks brukervekt | 135 kg | 135 kg | 135 kg | 135 kg | 135 kg | 135 kg | 130 kg |
| Vekt | 5,5 kg | 4 kg | 3,5 kg | 5,5 kg | 4 kg | 3,5 kg | 4,5 kg |
| Farge | | | | | | | |

AQUATEC®

Orca

Badekarheis



**Badekarheis til alle typer badekar
Badekarmontert personløfter**



Nyt et sikkert bad med Aquatec Orca badekarheis for sittende posisjon - enkelt og med kun ett tastetrykk. Den stabile, robuste rammen med forsterkede sakser og forsterket base gir høy sikkerhet. Den høye ryggen er formet for å gi nakken støtte, og bidrar til å gjøre badet komfortabelt.



- Vedlikeholdsfri aktuator, kraftig men stillegående
- Den ergonomisk utformede ryggen kan foldes opp og ned med én hånd
- Rygg kan senkes til 40°
- Den ergonomiske håndkontrollen flyter i vannet
- Dersom batterikapasiteten i håndkontrollen er for lav, blokkeres muligheten for å senke badekarheisen
- Avtagbar dekkmatte som kan maskinvaskes
- Ny bunnplate med bærehåndtak gjør håndteringen enkel
- Patenterte sugekopper som løsner lett fra badekaret
- Praktisk holder for håndkontroll på ryggen
- Dreneringshull i bunnplaten forenkler rengjøringen
- Bredt sortiment av tilbehør for individuell tilpasning



Aquatec **Orca**

med elektrisk, vinkelregulerbar rygg.

Aquatec **Orca XL**

med elektrisk, vinkelregulerbar rygg.
Meget høy brukervekt: 170 kg.

Egenskaper



Kan også brukes uten dekkmatte.



Kan demonteres i to deler.



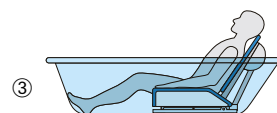
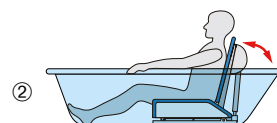
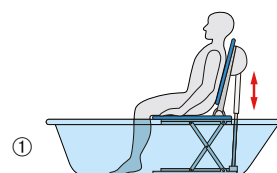
Praktisk bærehåndtak på fremsiden av bunnplaten.



Holder for håndkontroll.



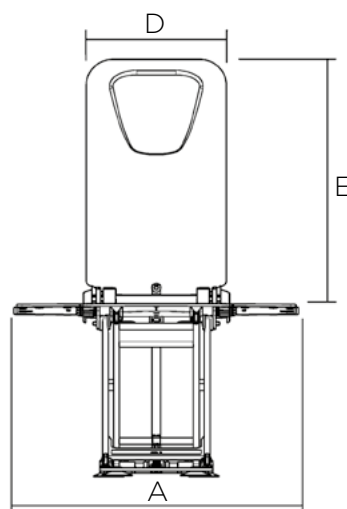
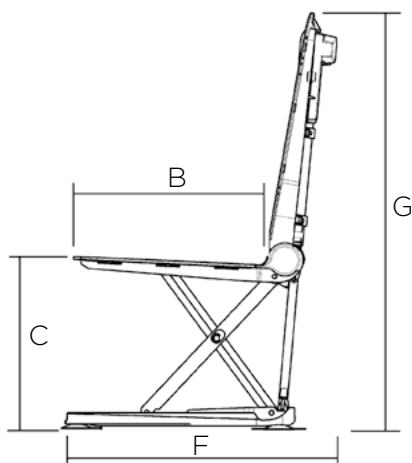
Dreneringshull i bunnplaten.



Badekarheis i drift.

Tekniske data

| Produkt | Artikkelnummer | |
|---------------------------------|------------------------|------------------------|
| | Aquatec Orca | Aquatec Orca XL |
| Badekarheis med dekkmatte | Art.nr: 1640742 | Art.nr: 1640939 |
| Dimensjoner | | |
| Setebredde uten sidestøtte | 375 mm | 375 mm |
| Setebredde med sidestøtte | 715 mm* (A) | 715 mm (A) |
| Setedybde | 490 mm (B) | 490 mm (B) |
| Setehøyde maks | 420 mm (C) | 420 mm (C) |
| Setehøyde min | 60 mm | 60 mm |
| Ryggbredde | 360 mm (D) | 360 mm (D) |
| Rygghøyde | 665 mm (E) | 665 mm (E) |
| Total dybde (oppreist rygg) | 650 mm (F) | 650 mm (F) |
| Total dybde (tilbakeleant rygg) | 920 mm | 920 mm |
| Total høyde med rygg | 1075 mm (G) | 1075 mm (G) |
| Baseområde | 580 x 285 mm | 580 x 285 mm |
| Tykkelse dekkmatte | 3 mm | 3 mm |
| Annen info | | |
| Total vekt uten håndkontroll | 10,8 kg | 11,6 kg |
| Vekt, sete | 6,6 kg | 7,4 kg |
| Vekt, rygg | 4,2 kg | 4,2 kg |
| Vekt, håndkontroll | 0,4 kg | 0,4 kg |
| Brukervekt | 140 kg | 170 kg |
| Rygg kan senkes til | 40° | 40° |
| Farge | Hvit | Hvit |



Tilbehør Aquatec badekarheis



Vinkelregulerbare sideplater

Individuelt justerbare sidevanger for sikker sittestilling.

Art. nr.: **1471606** Hvit, til **Orca** (ved bestilling med badekarheis)



Høydejusterbar hodestøtte

For sikker støtte av hode-og nakkeområdet. Anbefales sammen med spesial rygg. Alle delene for montering av hodestøtten er inkludert.

Art.nr.: **15461** Hvit, til alle **Orca**



Bryst- og hoftebelte

i mykt og hudvennlig materiale.

Art. nr.: **1528702** til **Orca**



Abduksjonskloss

Forhindrer glidning fra seteoverflaten.

Til alle batteridrevne badekarheiser.

Art. nr.: **1525932** Blå (ø 70 mm)

Art. nr.: **1525933** Blå (ø 120 mm)




Høydeadapter

Øker sittehøyden med 20, 40, og 60 mm.

For alle batteridrevne badekarheiser.

Art. nr.: **15170** Høydeadapter 20 mm (4 stk i pakken) inkl. ombygningssett

Art. nr.: **14694** Høydeadapter 20 mm (4 stk i pakken) uten ombygningssett



Sideplateavleder

Brukes for å gjøre sideplatene smalere slik at heisen kan passere hindringer.

Art. nr.: **15309** Til alle batteridrevne badekarheiser



Transportbag med hjul.

Hendig bag til transport av badeheisen.

Art. nr.: **14586AQT** Bag til badeheis

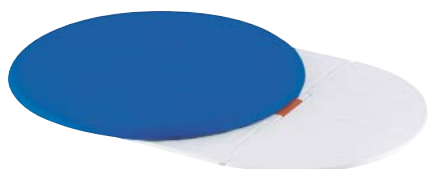


Vennligst fyll inn ønsket mål ved bestilling

Spesialtilpassede sideklaffer

Forenkler overføring fra heisen.

Art. nr.: **1471606** Sideklaff, uten trekk, til **Orca / Orca F** (ved ettermontering)



Aquatec *Trans*

Glideplate som forenkler forflytning inn og ut av badekaret.

Art. nr.: **4.03.002** Roterende forflytning, blå



AQUATEC®

Sansibar



Det plassbesparende dusjsete





Aquatec **Sansibar** er et smidig, oppfellbart dusjsete som enkelt felles opp mot veggen når det ikke brukes. Aquatec **Sansibar** er laget i plast og rustfritt materiale for å tåle mange år i dusjen. Det har et attraktivt design og med utsparring som gjør intimhygiene enklere. Høyden kan tilpasses individuelt og føttene kan finjusteres for god stabilitet.

Rask og enkel installasjon

Leveres med monteringsmal (skruer inngår ikke).

Justerbar fot

Utjevner og gir stabilitet på ujevne gulv.

Egenskaper



Oppfellbar

Sparer plass i dusjen.

Stor hygieneutsparring

Bredde 165 mm og dybde 155 mm.

Tekniske data

For mer informasjon samt produktenes brukermanual, se www.invacare.no.

| | Total height | Total width | Total depth | Seat depth | Seat width | Seat height | Height, folded | Depth, folded |
|-----------------|--------------|-------------|-------------|------------|------------|--------------|----------------|---------------|
| Sansibar | 530 - 600 mm | 400 mm | 460 mm | 410 mm | 400 mm | 460 - 530 mm | 540 - 610 mm | 110 mm |

| | Total weight | Max. user weight |
|-----------------|--------------|------------------|
| Sansibar | 2,6 kg | 130 kg |

Farge

Hvit



AQUATEC®

Bad



Veggmonterte dusjseter,
badekarbrett- og matter

INVACARE
Yes, you can.®



Invacare **R8802**

- Plassbesparende: Veggmontert dusjsete som kan felles opp når det ikke brukes.
- Ergonomisk utformet sete gir god komfort
- Enkelt å montere (kun tre skruer)*



Aquatec® **Sansibar**

- Plassbesparende: Veggmontert dusjsete som kan felles opp når det ikke brukes.
- Utsparring som gjør intimhygiene enklere
- Høydejusterbare støttebein som gir ekstra stabilitet



Invacare **R8804-60**

- Plassbesparende: Veggmontert dusjsete som kan felles opp når det ikke brukes.
- Ergonomisk utformet sete gir god sittekomfort
- Armlener gir god støtte på sidene
- Oppfellbare armlener for enkel inn- og utstigning

*Skruer er ikke inkludert i leveringen



Invacare **Marina**

- Badekarbrett med stilig design
- Anti-skli overflate
- Håndtak gir økt sikkerhet
- Praktisk dusjholder på begge sider
- Kan tilpasses ulike badekarbredder uten bruk av verktøy
- Også tilgjengelig i størrelse XL



Invacare **H190**

- Badekarmatte av høy kvalitet
- Holder seg trygt på plass ved hjelp av sugekopper på mattens underside
- Anti-skli overflate sikrer brukeren godt feste
- Ekstra lang: Dekker hele badekarbunnen

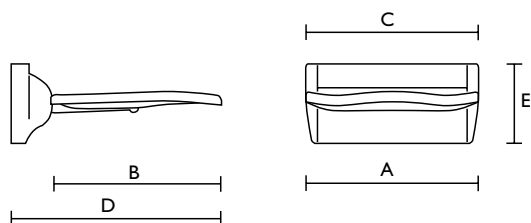
Technical data

For mer informasjon samt produktenes brukermanual, se www.invacare.no.

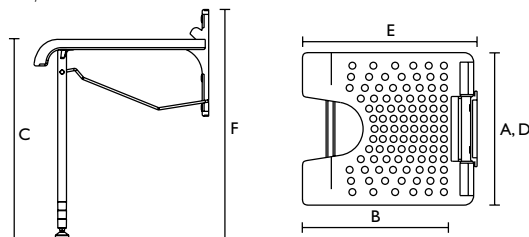
| | <i>Invacare</i> R8802 | <i>Aquatec®</i> Sansibar | <i>Invacare</i> R8804-60 | <i>Invacare</i> Marina /Marina XL | <i>Invacare</i> H190 |
|------------------------------|---------------------------------|------------------------------------|------------------------------------|---|--------------------------------|
| Vegghengt dusjsete | R8802 | 9.10.101 | R8804-60 | | |
| Badekarbrett med håndtak | | | | 1525940 | |
| Badekarbrett XL | | | | 1471594 | |
| Badekarmatte (6 stk) | | | | | H190 |
| Dimensions | | | | | |
| Setebredde | 380 mm (A) | 400 mm (A) | 380 mm (A) | - | 406 mm (A) |
| Setedybde | 370 mm (B) | 410 mm (B) | 370 mm (B) | - | 690 mm (B) |
| Setehøyde | - | 460 - 530*1 mm (C) | 440 - 550 mm (C) | - | 10 mm (C) |
| Total bredde | 385 mm (C) | 400 mm (D) | 545 mm (D) | 365 / 350 mm (A) | 406 mm |
| Total dybde | 470 mm (D) | 460 mm (E) | 470 mm (E) | 690 / 740 mm (B) | 690 mm |
| Total høyde | 180 mm (E) | 530 - 600 mm (F) | 770 - 880 mm (F) | 160 mm (C) | 10 mm |
| Bredde på håndtak | - | - | - | 180 mm (D) | - |
| Justeringsområde, innsidemål | - | - | - | 390 - 630 / 420 - 690 mm (E) | - |
| Høydejustering | - | 23 mm | - | - | - |
| Høydejustering | - | - | 0 - 110 mm | - | - |
| Høyde opp til armlener | - | - | 700 - 810 mm (G) | - | - |
| Høyde fra sete til rygg | - | - | 150 mm (H) | - | - |
| Høyde rygg | - | - | 180 mm (I) | - | - |
| Bredde mellom armlener | - | - | 460 mm (J) | - | - |
| Dybde, oppfelt | 105 mm | 110 mm | 115 mm | - | - |
| Høyde, oppfelt | 520 mm | 540 - 610 mm | 1080 - 1190 mm | - | - |
| Annen info | | | | | |
| Vekt | 4.8 kg | 2.6 kg | 9 kg | 1.6 / 2.7 kg | 1.1 kg |
| Maks brukervekt | 135 kg | 130 kg | 135 kg | 150kg / 200kg | 130 kg |
| Farge | Hvit | Hvit | Hvit | Hvit | Lavendelblå |

1. 3. høydeadapter valgfri

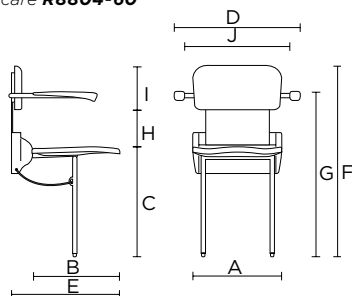
Invacare® **R8802**



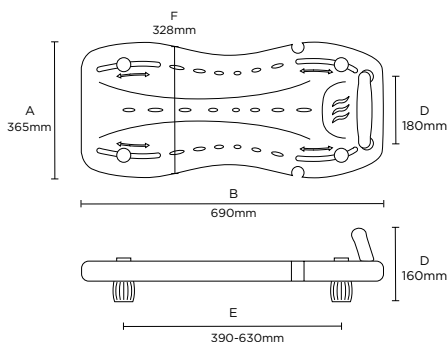
Aquatec® **Sansibar**



Invacare **R8804-60**



Invacare **Marina**



AQUATEC®

90000



**Toalettforhøyer og
toalettmonterte armlener**



Aquatec 90000 toalettforhøyer

Aquatec 90000 toalettforhøyer er utviklet for å imøtekomme kravene fra brukere både på institusjoner og hjemme. Med et toalettsete som enkelt kan tas av basen, og komponenter i plast og rustfritt stål, er Aquatec 90000 både enkel å rengjøre og svært robust.

- Tilgjengelig i tre setehøyder: 20 mm, 60 mm og 100 mm
- Oppfellbare, ergonomisk utformede armlener for ekstra støtte - fjernes eller monteres raskt ved hjelp av klipssystem
- Innovativt klipssystem: Toalettsetet kan enkelt tas av basen, uten bruk av verktøy
- Store utskjæringer både foran og bak på toalettringen forenkler hygienestellet
- Høy maksimal brukervekt; 150 kg
- Toalettforhøyerne med setehøyde 60 mm og 100 mm kan leveres med eller uten armlener



Aquatec 90000 toalettforhøyer avbildet med setehøyde 60 mm og armlener

Aquatec 90000 toalettmonterte armlener

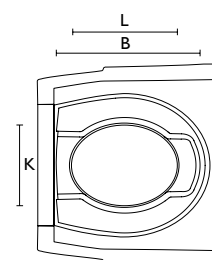
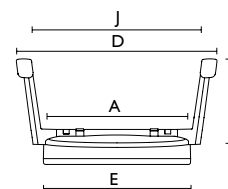
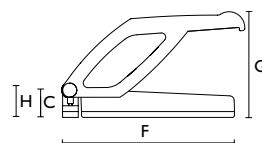
Toalettmonterte armlener/fastmontert toalettforhøyer med armlener.

- Oppfellbare, ergonomisk utformede armlener for ekstra støtte



Technical data

| Produkt | | Aquatec 90000 toalettforhøyer | |
|---|---------------------|-------------------------------|--|
| Toalettforhøyer med armlener | | | |
| Setehøyde 20 mm | Art.nr: 8.31.121 | HMS-nr: 243293 | |
| Setehøyde 60 mm | Art.nr: 8.31.111 | HMS-nr: 97819 | |
| Setehøyde 100 mm | Art.nr: 8.31.101 | HMS-nr: 97820 | |
| Toalettforhøyer uten armlener | | | |
| Setehøyde 60 mm | 8.31.011 | | |
| Setehøyde 100 mm | 8.31.001 | | |
| Tilbehør: Adapter som gir en sittestilling på 8° fremover | 1470825 | | |
| Dimensjoner | | | |
| Setebredde | 36.5 cm (A) | | |
| Setedybde | 39 cm (B) | | |
| Setehøyde | 2 / 6 / 10 cm (C) | | |
| Total bredde med armlener | 54 cm (D) | | |
| Total bredde uten armlener | 38 cm (E) | | |
| Total dybde | 47.5 cm (F) | | |
| Total høyde med armlener | 23 / 27 / 31 cm (G) | | |
| Total høyde uten armlener | 3 / 7 / 11 cm (H) | | |
| Høyde, sete til armlener | 20 cm (I) | | |
| Bredde mellom armlener | 45 cm (J) | | |
| Bredde åpning | 20.5 cm (K) | | |
| Dybde åpning | 27.5 cm (L) | | |
| Annen info | | | |
| Vekt med armlener | | | |
| Setehøyde 20 mm | 3.6 kg | | |
| Setehøyde 60 mm | 4 kg | | |
| Setehøyde 100 mm | 4.4 kg | | |
| Maks brukervekt | 150 kg | | |
| Farge | Hvit | | |



Invacare AS
Grensesvingen 9
Postboks 6230 Etterstad
0603 Oslo - Norway
Telefon: +47 22 57 95 00
E-mail: norway@invacare.com
www.invacare.no

© 2021 Invacare International Sàrl. All rights reserved.
All informasjon er korrekt ved trykkesidspunkt. Invacare forbeholder
retten til å endre produktspesifikasjoner uten videre konsultasjon.
Reproduksjon, bruk av katalogen eller deler av den uavhengig av form
er forbudt uten tillatelse fra Invacare International Sàrl.

INSTITUTION - NO - 03/2021

